



Radość z jazdy



# BMW SERII 5 LIMUZYNA.

**BMW EFFICIENT DYNAMICS.**  
MNIJSZA EMISJA. WIĘKSZA RADOŚĆ Z JAZDY.



## BMW SERII 5 LIMUZYNA

### INNOWACJE I TECHNOLOGIE.

- 18 BMW EfficientDynamics
- 20 BMW Personal CoPilot/  
BMW ConnectedDrive
- 22 Zawieszenie i bezpieczeństwo



### WYPOSAŻENIE.

- 24 Modele i linie stylistyczne
- 30 BMW Individual
- 32 Najważniejsze wyposażenie
- 36 Kolorystyka karoserii
- 38 Kolorystyka wnętrza
- 40 Koła i opony
- 41 Oryginalne akcesoria BMW
- 42 Dane techniczne



### ODKRYWAJ WIRTUALNIE: NOWA APLIKACJA KATALOGI BMW.

Więcej informacji, więcej radości z jazdy: z nową aplikacją Katalogi BMW poznasz BMW cyfrowo i interaktywnie jak nigdy dotąd. Pobierz aplikację Katalogi BMW na swój smartfon lub tablet i odkryj swoje BMW na nowo.





「 WYBITNY. 」  
BIZNESOWY ATLETA.  
L 」

# WYPRZĘDZA INNYCH. POD KAŻDYM WZGLĘDEM.

WIĘKSZE BEZPIECZEŃSTWO DZIĘKI DIODOWYM REFLEKTOROM ADAPTACYJNYM\* II LEPSZA AERODYNAMIKA DZIĘKI ATRAPIE CHŁODNICY ACTIVE AIR STREAM I ZASŁONOM POWIETRZNYM II BARDZIEJ DYNAMICZNA SYLWETKA DZIĘKI PRECYZYJNYM LINIOM I POWIERZCHNIOM

\*Wyposażenie oferowane opcjonalnie.



# DYNAMIKA, KTÓREJ TRUDNO NIE DOSTRZEC.

DYNAMICZNY PAKIET SPORTOWY M\* II DUŻE WLOTY POWIETRZA II SPORTOWY PAS PRZEDNI II 20-CALOWE POLEROWANE OBREŃCZE V SPOKE\*

\* Wyposażenie oferowane opcjonalnie.





## CENTRALNY PUNKT JEST Z PRZODU PO LEWEJ.

KOKPIT ZORIENTOWANY NA KIEROWCĘ II SKÓRZANA KIEROWNICA M\* II 8-STOPNIOWA SPORTOWA SKRZYNIA STEPTRONIC\* II PRZEŁĄCZNIK WŁAŚCIWOŚCI JEZDNYCH Z TRYBEM ADAPTIVE\* II WYSOKA JAKOŚĆ MATERIAŁÓW, PRECYZYJNE WYKOŃCZENIE

\* Wyposażenie oferowane opcjonalnie.



# NA SKINIENIE RĘKI. <sup>7</sup>

NOWA, INTUICYJNA METODA OBSŁUGI: INTELIGENTNE STEROWANIE  
BMW ZA POMOCĄ GESTÓW\* II INNOWACYJNY EKRAŃ DOTYKOWY\* II  
INTELIGENTNE STEROWANIE GŁOSOWE\*

\* Wyposażenie oferowane opcjonalnie.





## KŁĘBEK ENERGII. <sup>7</sup>

BMW 530e iPERFORMANCE Z SILNIKIEM SPALINOWYM I ELEKTRYCZNYM II MOC / MOMENT OBROTOWY SILNIKA SPALINOWEGO 135 KW/290 NM II MOC / MOMENT OBROTOWY SILNIKA ELEKTRYCZNEGO 83 KW/250 NM II EMISJA CO<sub>2</sub> 49-44 G/KM II ZASIĘG DO 50 KM W TRYBIE ELEKTRYCZNYM

Więcej informacji na temat zużycia paliwa, emisji CO<sub>2</sub> i klasy energetycznej znajduje się w danych technicznych i w cenniku.





# A TO DOPIERO POCZĄTEK.

**POZNAJ NIEOGRANICZONĄ RADOŚĆ Z JAZDY:** UNIKALNE POŁĄCZENIE ELEGANCKIEJ I DYNAMICZNEJ STYLISYKI, INTELIGENTNYCH TECHNOLOGII BMW ORAZ INNOWACYJNEJ KONCEPCJI OBSŁUGI POZWALA NIE TYLKO CIESZYĆ SIĘ JAZDĄ, ALE TEŻ PRACOWAĆ. BMW SERII 5 LIMUZyna ŁĄCZY NIEPRZECIĘTNE OSIĄGI I WYRAZISTY, ATLETYCZNY WYGLĄD, A DZIĘKI SILE PRZEBICIA I WYDAJNOŚCI POZWALA OSIĄGNAĆ KAŻDY CEL. PRAWDZIWIY BIZNESOWY ATLETA: **BMW SERII 5 LIMUZyna.**

www.bmw.pl/efficientdynamics

**WIĘKSZA MOC,  
MNIJSZE SPALANIE.**

Jeszcze więcej mocy z 3–12 cylindrów. Małe spalanie, duże wrażenie: silniki BMW TwinPower Turbo oferują najwyższą dynamikę przy maksymalnej wydajności za sprawą najnowszego układu wtryskowego, adaptacyjnego rozrządu i zaawansowanego turbodoładowania. Nieważne, diesel czy benzyna, nieważne, ile cylindrów: silniki BMW EfficientDynamics oferują znacznie lepszą charakterystykę mocy oraz spontaniczną reakcję silnika już na niskich obrotach i mają przy tym wyjątkowo niskie parametry zużycia paliwa i emisji spalin.

**WIĘKSZA RADOŚĆ Z JAZDY,  
MNIJSZA EMISJA SPALIN.**

Od roku 2000 ok. 33% mniej emisji CO<sub>2</sub>: BMW EfficientDynamics to pakiet technologiczny obejmujący nie tylko napęd, ale i całą koncepcję pojazdu oraz inteligentne zarządzanie energią. Innowacyjne technologie oferowane w wyposażeniu standardowym stale zwiększają wydajność samochodu. Poprzez podniesienie wydajności silników, napędy elektryczne oraz lekką konstrukcję i optymalizację aerodynamiki udało się obniżyć emisję CO<sub>2</sub> floty BMW o 33%.

**WIĘKSZA DYNAMIKA,  
MNIJSZA MASA.**

Mniejsza masa dzięki zastosowaniu inteligentnej lekkiej konstrukcji: Dopracowanie w każdym detalu – inteligentna lekka konstrukcja oznacza użycie optymalnych materiałów w każdej części samochodu. Poprzez zastosowanie wyjątkowo lekkich nowoczesnych materiałów takich jak aluminium czy karbon BMW EfficientLightweight dąży do maksymalnej redukcji masy. Poprawia to właściwości jezdne, zwiększa stabilność, bezpieczeństwo i komfort jazdy.



**BMW 520d  
EFFICIENT DYNAMICS EDITION**

BMW 520d EfficientDynamics Edition\* z 4-cylindrowym silnikiem wysokoprężnym BMW TwinPower Turbo o pojemności 2,0 l przypadnie do gustu tym, którzy cenią sobie maksymalną oszczędność paliwa i dobre osiągi. Oferuje moc 140 kW (190 KM), przyspiesza do setki w 7,5 s i spala tylko [4,7-4,3] l/100km.

**AERODYNAMIKA**

Odpowiednie rozwiązania aerodynamiczne optymalizują współczynnik oporu powietrza i wydajność oraz poprawiają akustykę wewnątrz auta. Zmniejszają też zużycie paliwa. Atrapa chłodnicy Active Air Stream, skrzela, zasłony powietrzne na przednich kołach i aerodynamiczne obręcze opory powietrza.

**INTELIĞENTNA FUNKCJA  
AUTO START STOP**

Inteligentna funkcja Start/Stop zwiększa komfort jazdy poprzez wykorzystanie danych z systemu nawigacyjnego, kamery i radaru. Dzięki temu wyłącza silnik tylko wtedy, gdy spodziewany jest dłuższy czas postoju, a więc gdy zużycie energii przy rozruchu silnika będzie mniejsze niż energia zaoszczędzona poprzez jego wyłączenie.

**W BMW SERII 5 LIMUZYNA.**



**BMW M550i xDrive<sup>2</sup>**

- 8-cylindrowy silnik benzynowy BMW TwinPower Turbo o mocy 340 kW (462 KM) i momencie obrotowym 650 Nm
- przyspieszenie 0-100 km/h: [4,0] s;
- prędkość maksymalna: [250]<sup>3</sup> km/h
- zużycie paliwa w cyklu mieszanym: [9,1-8,9] l/100 km
- emisja CO<sub>2</sub> w cyklu mieszanym: [209-204] g/km

**BMW 540i<sup>2</sup> / 540i xDrive<sup>2</sup>**

- 6-cylindrowy silnik benzynowy BMW TwinPower Turbo o mocy 250 kW (340 KM) i momencie obrotowym 450 Nm
- przyspieszenie 0-100 km/h: [5,1] s / [4,8] s xDrive;
- prędkość maksymalna: [250]<sup>3</sup> km/h / [250]<sup>3</sup> km/h xDrive
- zużycie paliwa w cyklu mieszanym: [6,9-6,5] l/100 km / [7,4-6,9] l/100 km xDrive
- emisja CO<sub>2</sub> w cyklu mieszanym: [159-149] g/km / [169-159] g/km xDrive

**BMW 530i<sup>2</sup> / 530i xDrive<sup>2</sup>**

- 4-cylindrowy silnik benzynowy BMW TwinPower Turbo o mocy 185 kW (252 KM) i momencie obrotowym 350 Nm
- przyspieszenie 0-100 km/h: [6,2] s / [6,0] s xDrive;
- prędkość maksymalna: [250]<sup>3</sup> km/h / [250]<sup>3</sup> km/h xDrive
- zużycie paliwa w cyklu mieszanym: [5,9-5,5] l/100 km / [6,4-6,0] l/100 km xDrive
- emisja CO<sub>2</sub> w cyklu mieszanym: [136-126] g/km / [147-137] g/km xDrive

**BMW 520i<sup>2</sup>**

- 4-cylindrowy silnik benzynowy BMW TwinPower Turbo o mocy 135 kW (184 KM) i momencie obrotowym 290 Nm
- przyspieszenie 0-100 km/h: [7,8] s;
- prędkość maksymalna: [235] km/h
- zużycie paliwa w cyklu mieszanym: [5,9-5,4] l/100 km
- emisja CO<sub>2</sub> w cyklu mieszanym: [134-124] g/km

**BMW 530e iPerformance<sup>2</sup>**

- 4-cylindrowy silnik benzynowy BMW TwinPower Turbo i silnik elektryczny, moc systemowa 185 kW (252 KM) i systemowy moment obrotowy 420 Nm
- przyspieszenie 0-100 km/h: [6,2] s;
- prędkość maksymalna: [235] km/h
- zużycie paliwa w cyklu mieszanym: [2,1-1,9] l/100 km
- emisja CO<sub>2</sub> w cyklu mieszanym: [49-44] g/km;

**BMW 530d\* / 530d xDrive\***

- 6-cylindrowy silnik wysokoprężny BMW TwinPower Turbo o mocy 195 kW (265 KM) i momencie obrotowym 620 Nm
- przyspieszenie 0-100 km/h: [5,7] s / [5,4] s xDrive;
- prędkość maksymalna: 238 km/h / [235] km/h xDrive
- zużycie paliwa w cyklu mieszanym: [5,2-5,0] l/100 km / [5,6-5,3] l/100 km xDrive
- emisja CO<sub>2</sub> w cyklu mieszanym: [138-131] g/km / [147-141] g/km xDrive

**BMW 520d\* / 520d xDrive\***

- 4-cylindrowy silnik wysokoprężny BMW TwinPower Turbo o mocy 140 kW (190 KM) i momencie obrotowym 400 Nm
- przyspieszenie 0-100 km/h: 7,7 [7,5] s / [7,6] s xDrive;
- prędkość maksymalna: 238 km/h / [235] km/h xDrive
- zużycie paliwa w cyklu mieszanym: 4,8-4,5 [4,8-4,5] l/100 km / [5,1-4,9] l/100 km xDrive
- emisja CO<sub>2</sub> w cyklu mieszanym: 127-119 [126-119] g/km / [134-129] g/km xDrive

**BMW M550d xDrive\***

- 6-cylindrowy silnik wysokoprężny BMW TwinPower Turbo o mocy 294 kW (400 KM) i momencie obrotowym 760 Nm
- przyspieszenie 0-100 km/h: [4,4] s;
- prędkość maksymalna: [250]<sup>3</sup> km/h
- zużycie paliwa w cyklu mieszanym: [6,6-6,5] l/100 km
- emisja CO<sub>2</sub> w cyklu mieszanym: [173-171] g/km

Podane wartości zużycia paliwa, emisji CO<sub>2</sub>, zużycia energii i zasięgu zostały ustalone zgodnie z obowiązującą procedurą pomiarową VO (UE) 2007/1715 w jej aktualnie obowiązującym brzmieniu. Podane wartości dotyczą pojazdów z wyposażeniem podstawowym oferowanym w Niemczech, a zakresy uwzględniają różnice wynikające z wybranego rozmiaru kół, opon oraz wyposażenia dodatkowego i mogą się zmienić

w trakcie konfiguracji. Wartości dla pojazdów oznaczonych \* zostały już ustalone zgodnie z nowymi przepisami WLTC i przeliczone na NEDC, aby umożliwić ich porównanie. Więcej informacji na temat zużycia paliwa, emisji CO<sub>2</sub> i klas energetycznych znajduje się na stronach 42 i 43 i w cenniku.

<sup>1</sup> Wyposażenie dodatkowe.  
<sup>2</sup> Modele i wersje silnikowe, których dotyczą te wartości, można zamawiać do 15.04.2018 r.  
Więcej informacji na ten temat udziela dealerzy BMW.  
<sup>3</sup> Ograniczona elektronicznie.

Podane osiągi, zużycie paliwa i emisji CO<sub>2</sub> obowiązują dla samochodów ze standardową skrzynią biegów. Wartości w [ ] dotyczą pojazdów ze skrzynią Steptronic.

## BMW Personal CoPilot Wspomaga, jeśli tego chcesz.

### INNOWACYJNE SYSTEMY WSPOMAGAJĄCE KIEROWCĘ BMW.

Ciesz się wysokim komfortem i najwyższym bezpieczeństwem z BMW Personal Copilot. Jazda czy parkowanie: systemy wspomagające kierowcę BMW Personal Copilot niezawodnie wspierają Cię w każdej sytuacji. Najnowocześniejsze systemy – radar, ultradźwięki i kamery – skutecznie obserwują otoczenie pojazdu, tworząc podstawę działania inteligentnych systemów wspomagających kierowcę. Czy to włączane na życzenie, czy działające wspomagająco w tle – dzięki systemom wspomagającym kierowcę BMW Personal Copilot jazda jest jeszcze przyjemniejsza i bezpieczniejsza.

### AUTONOMICZNA JAZDA BLIŻEJ NIŻ KIEDYKOLWIEK DOTĄD.

Autonomiczna jazda to nie utopia, to przyszłość: samochody testowe BMW Personal Copilot jeżdżą już samoczynnie i bez udziału kierowcy, demonstrując, jak w najbliższej przyszłości będzie zmieniać się mobilność – i zapowiadają też kolejny poziom radości z jazdy. Już teraz BMW Personal Copilot oferuje wiele inteligentnych półautomatycznych funkcji asystujących, które na życzenie aktywnie wspomagają kierowcę w niemal każdej sytuacji podczas jazdy.

### PROSTE PARKOWANIE.

Aby w BMW radość sprawiała nie tylko jazda, ale też parkowanie, samochód wyposażony jest w inteligentne systemy wspomagające BMW Personal Copilot. Asystent parkowania już teraz wskazuje podczas jazdy odpowiednią lukę do zaparkowania i w zależności od modelu częściowo lub całkowicie automatycznie wykonuje parkowanie. Ale również tu automatyzacja pójdzie jeszcze dalej i w przyszłości samochody będą wyszukiwać miejsca i parkować autonomicznie bez udziału kierowcy.

### AKTYWNY REGULATOR PRĘDKOŚCI Z FUNKCJĄ STOP & GO.

Aktywny regulator prędkości z funkcją Stop&Go<sup>1</sup>, Speed Limit Info ze wskazaniem zakazu wyprzedzania<sup>4</sup> i ostrzeganiem przed kolizją z poprzedzającym pojazdem z funkcją hamowania reaguje na stojące pojazdy, samoczynnie utrzymuje ustawiony odstęp od poprzedzającego pojazdu, reguluje prędkość aż do zatrzymania i automatycznie przyspiesza ponownie, gdy tylko sytuacja na drodze to umożliwi.

### SYSTEM ASYSTUJĄCY KIEROWCY PLUS.

System asystujący kierowcy plus<sup>1,2</sup> oferuje większy komfort i bezpieczeństwo w monotonnych i niepewnych sytuacjach, takich jak korki, powolny ruch lub długie przejazdy przez miasto, poza miastem lub na autostradach, a także podczas skrzyżowań i przy zmianach pasa ruchu.

### ZDALNE PARKOWANIE.

Zdalne parkowanie<sup>1,3</sup> umożliwia kierowcy wygodne wyjście z auta i zdalne zaparkowanie go przodem lub wyparkowanie tyłem w ciasnej luce parkingowej. Kierowca aktywuje funkcję zdalnego parkowania poza pojazdem za pomocą kluczyka BMW z wyświetlaczem.



## W BMW SERII 5 LIMUZYNIA.

Przedstawiona ilustracja BMW Personal CoPilot to przykładowe odwzorowanie artystyczne, które może odbiegać od konstrukcji i zakresu wyposażenia opisanego tutaj modelu BMW.

## BMW ConnectedDrive Rozwiązania, które dają wolność.

Innowacje i technologie 20 | 21

### PONAD 40 LAT SKOMUNIKOWANEJ MOBILNOŚCI.

Od samego początku klarowna wizja przyszłości: BMW rozpoczęło tzw. skomunikowaną mobilność już w latach 70. W roku 1999 nastąpił kolejny milowy krok: pierwszy samochód z wbudowaną na stałe kartą SIM. Potem pojawiły się pierwsze usługi online, usługi Google oraz innowacyjne systemy wyświetlania takie jak wyświetlacz BMW Head-Up. Najważniejsze były przy tym zawsze oczekiwania klienta: BMW jako pierwszy producent samochodów umożliwił elastyczne zamawianie i opłacanie usług w Sklepie BMW ConnectedDrive zarówno w samochodzie, jak i z domowego komputera. Wprowadzenie BMW Connected i Open Mobility Cloud jest kolejnym krokiem BMW w kierunku przyszłości.

### PONAD 20 USŁUG W SKLEPIE BMW CONNECTED DRIVE.

Usługi ConnectedDrive są podstawą inteligentnego wyposażenia dodatkowego BMW ConnectedDrive. Wyposażenie to umożliwia również dostęp do Sklepu BMW ConnectedDrive, w którym zawsze i wszędzie można wygodnie zestawiać, zamawiać i przedłużać usługi według indywidualnych potrzeb – na przykład Usługę Concierge lub Rozrywkę Online, dzięki którym jazda jest jeszcze bardziej komfortowa i dostarcza więcej rozrywki.

### BMW CONNECTED – NIEZAWODNA KOMUNIKACJA PRZEZ CAŁĄ DOBĘ.

Jak by to było, gdyby już więcej się nie spóźniać? Gdyby Twoje BMW знаło Twoje ulubione cele? Jak by to było mieć niezawodną nawigację – w samochodzie i poza nim? BMW Connected dostarczy Ci informacji, których szukasz, gdzie i kiedy tylko zapragniesz. BMW Connected to osobisty asystent ułatwiający mobilność na co dzień i pomagający punktualnie i komfortowo dotrzeć do celu. Aplikacja BMW Connected umożliwia w dowolnej chwili sprawdzenie informacji takich jak zalecana godzina wyjazdu za pomocą smartfona lub smartwatcha i przesłanie ich do samochodu.



### BMW CONNECTED.

BMW Connected<sup>1,6</sup> to osobisty asystent ułatwiający mobilność na co dzień i pomagający punktualnie i komfortowo dotrzeć do celu. Istotne informacje dotyczące mobilności, takie jak zalecana godzina wyjazdu, można odczytywać również poza pojazdem na smartfonach i smartwatchach i transmitować je do pojazdu.

### REMOTE 3D VIEW.

Funkcja Remote 3D View<sup>1,5</sup> umożliwia zdalną obserwację otoczenia zaparkowanego pojazdu na smartfonie. Można ją aktywować w aplikacji BMW Connected App (iOS). Dzięki niej użytkownik może zdalnie wyświetlić na swoim smartfonie otoczenie pojazdu w widoku 3D.

### REMOTE SERVICES.

Usługi zdalne aplikacji BMW Connected<sup>6</sup> umożliwiają zdalną obsługę różnych funkcji pojazdu, na przykład zamka centralnego, oraz wskazywanie lokalizacji pojazdu. Oprócz tego pozwala natychmiast włączyć klimatyzację w pojeździe lub zaprogramować ją na później.

## W BMW SERII 5 LIMUZYNIA.

<sup>1</sup> Wyposażenie dodatkowe.

<sup>2</sup> Tylko w połączeniu ze skrzynią Steptronic.

<sup>3</sup> Tylko w połączeniu z innym wyposażeniem.

<sup>4</sup> Tylko w połączeniu z systemem nawigacyjnym.

<sup>5</sup> Warunkiem korzystania z funkcji Remote 3D View jest wyposażenie Usługi Zdalne i asystenta parkowania plus.

<sup>6</sup> Warunkiem korzystania z tej opcji jest wyposażenie Usługi ConnectedDrive.

■ wyposażenie standardowe □ wyposażenie dodatkowe



**Zintegrowany aktywny układ kierowniczy<sup>1</sup>** oferuje przełożenie zależne od prędkości na osi przedniej oraz skrętne koła na tylnej osi. Przy mniejszych prędkościach przeciwbieżny skręt kół osi tylnej zwiększa zwrotność i zwinność auta. Od ok. 60 km/h koła tylne skręcają współbieżnie z kołami przednimi, zwiększając stabilność i komfort jazdy.

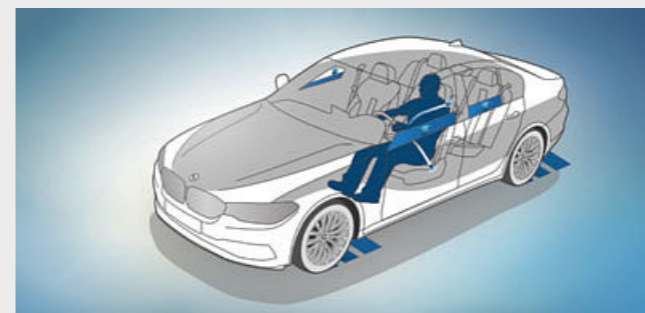
**8-stopniowa sportowa skrzynia Steptronic<sup>1</sup>** umożliwia bardzo sportową zmianę biegów. Zarówno automatycznie, jak i ręcznie dźwigienkami przy kierownicy lub dźwignią biegów, umożliwiając komfortową albo dynamiczną jazdę. W trybie SPORT i przy dźwigni w lewej pozycji S/M tryb zmiany biegów skonfigurowano pod kątem najwyższych osiągnięć.

**Adaptacyjny układ<sup>1,4</sup>** jezdny umożliwia dostosowanie charakterystyki amortyzatorów do danej sytuacji podczas jazdy, zwiększając komfort toczenia i dynamikę jazdy. Oprócz standardowego ustawienia COMFORT zapewniającego wysoki komfort jazdy do dyspozycji jest program SPORT oferujący sportowe ustawienie amortyzatorów.

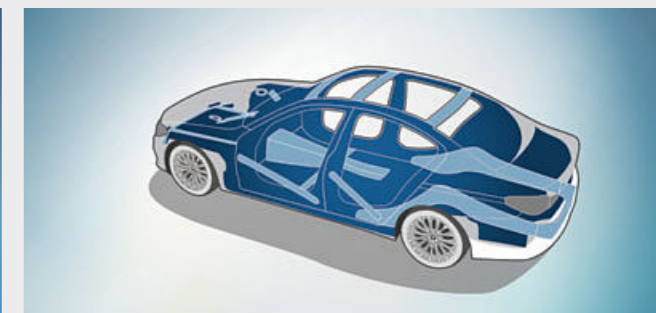
**Inteligentny napęd na cztery koła BMW xDrive<sup>1</sup>** adaptacyjnie i płynnie rozdziela napęd na koła przednie i tylne, poprawiając trakcję, dynamikę jazdy i zwiększając bezpieczeństwo jazdy w każdej sytuacji. Dla dodatkowego podniesienia zwinności elektroniczny rozdział momentu przeciwdziała też pod- i nadsterowności na zakrętach.

**Adaptive Drive<sup>1</sup>** łączy aktywną stabilizację przechyłów bocznych (Dynamic Drive) oraz kontrolę stabilizatorów i amortyzatorów (adaptacyjny układ jezdny). Zapewnia doskonały komfort jazdy i niemal całkowity brak przechyłów bocznych, co z kolei umożliwia większe prędkości i krótszą drogę hamowania na zakrętach.

**Sportowy układ jezdny M<sup>1</sup>** wyróżnia się zawieszeniem niższym o ok. 10 mm. Ponadto wyposażony jest w krótsze sprężyny i sztywniejsze amortyzatory oraz twardsze stabilizatory. Zapewnia to lepszą trakcję i zmniejsza przechyły boczne, co sprzyja wybitnie sportowej jeździe.



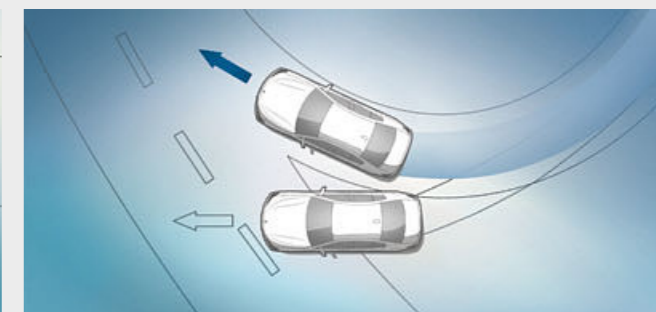
□ **System Active Protection** to prewencyjna ochrona pasażerów w BMW ConnectedDrive. Ostrzega przed zmęczeniem, a w krytycznych sytuacjach napina pasy bezpieczeństwa, prostuje fotele z regulacją elektryczną oraz zamyka szyby i dach przesuwany. Po zderzeniu samochód jest wyhamowywany automatycznie do całkowitego zatrzymania.



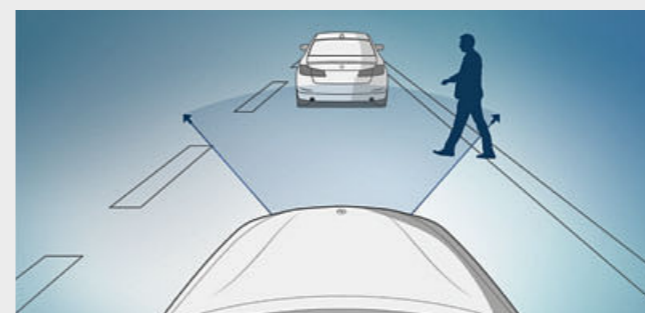
■ Ekstremalnie sztywna, a przy tym **lekka konstrukcja karoserii** tworzy doskonałe warunki dla sportowej dynamiki jazdy, najwyższej precyzji prowadzenia i zwinności. Oprócz tego zapewnia optymalną ochronę w razie wypadku.



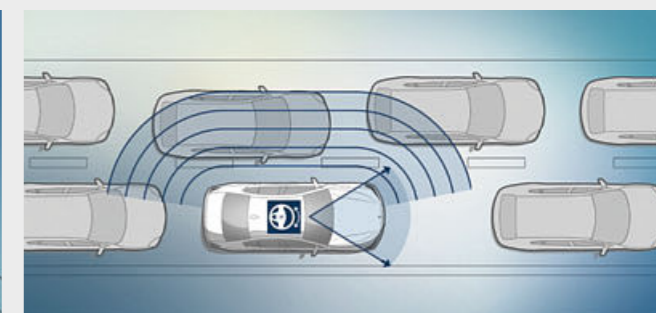
□ **Adaptacyjne reflektory diodowe** ze zmiennym miejskim i autostradowym rozkładem światła oraz BMW Selective Beam zapewniają optymalne oświetlenie drogi. Światła zakrętowe włączają się automatycznie po włączeniu kierunkowskazu lub obrocie kierownicy jeszcze przed ruszeniem z miejsca i działają do prędkości 35 km/h.



■ **Dynamiczna kontrola stabilności (DSC)** stale nadzoruje parametry jazdy i w razie potrzeby stabilizuje samochód poprzez ingerencję w pracę silnika i hamowanie. Inne funkcje układu DSC to np. suszenie tarcz hamulcowych, funkcja gotowości hamulców czy asystent ruszania z miejsca, który podczas ruszania pod górę przez krótki czas zapobiega stacjanemu się pojazdu do tyłu.



■ **Ostrzeżenie przed pieszymi z miejską funkcją hamowania<sup>2</sup>** aktywnie pomaga kierowcy zapobiegać kolizjom z pieszymi. Przy prędkościach do 60 km/h ostrzega kierowcę przed niebezpieczeństwem i jednocześnie przygotowuje hamulce do szybszego zadziałania. W sytuacji awaryjnej system zapobiega kolizji i znacznie zmniejsza prędkość uderzenia.



□ **Ostrzeżenie przed zjechaniem z pasa ruchu<sup>3</sup>** rozpoznaje oznaczenia na jezdni i od prędkości ok. 70 km/h ostrzega kierowcę poprzez wibracje kierownicy i wskazanie na zestawie wskaźników, gdy grozi mu niezamierzone zjechanie z pasa ruchu. Przy włączonym kierunkowskazie, a więc przy zamierzonej zmianie pasa, ostrzeżenie się nie pojawia.

<sup>1</sup> Wyposażenie oferowane opcjonalnie.


<sup>2</sup> Działanie systemu może być ograniczone w ciemności, we mgle lub przy mocnym świetle z naprzeciwka.

<sup>3</sup> Element systemu asystującego kierowcy lub systemu asystującego kierowcy plus.

<sup>4</sup> Opcja niedostępna w BMW M550i xDrive oraz M550d xDrive.

# BMW SERII 5.

Dowiedz się więcej dzięki nowej aplikacji Katalogi BMW dostępnej teraz na smartfony i tablety.



■ Wolnostojący monitor pokładowy o przekątnej 8,8 cala, konsola środkowa wykonana z dbałością o detale oraz listwy ozdobne w matowym ciemnym kolorze oksydowanego srebra z listwą akcentową w perłowym chromie tworzą unikalny kokpit z komfortową orientacją na kierowcę.

□ Tapicerka ze skóry Dakota w kolorze koniaku sprawia, że wnętrze prezentuje się jednocześnie elegancko i sportowo. Wysokiej jakości materiały i doskonale wykończenie tworzą wyśmienitą atmosferę.

## Wybrane elementy wyposażenia modelu podstawowego:

- 17-calowe obręcze kół ze stopów lekkich V Spoke 618
- reflektory diodowe
- kierownica skórzana z przyciskami wielofunkcyjnymi
- 2-strefowa klimatyzacja automatyczna
- przełącznik właściwości jezdnych
- półelektryczna regulacja foteli przednich




■ 17-calowe obręcze kół ze stopów lekkich V Spoke 618 Reflex Silver, 7,5J x 17, opony 225/55 R17.

# LUXURY LINE.


Wyposażenie 24 | 25

■ wyposażenie standardowe □ wyposażenie dodatkowe



■ Sportowa kierownica skórzana z mniejszym kołem i wyprofilowanymi podparciami na kciuki jest szczególnie przyjemna w dotyku i świetnie leży w dłoniach.

□ Fotele komfortowe w tapicerce z ekskluzywnej skóry Nappa w kolorze kości słoniowej z kontrastującą lamówką podkreślają elegancką linię wnętrza i umożliwiają optymalnie ergonomiczne ustawienie.



■ 18-calowe obręcze kół ze stopów lekkich W Spoke 632, 8J x 18, opony 245/45 R18.

□ 19-calowe obręcze kół ze stopów lekkich Multi Spoke 633, 8J x 19, opony 245/40 R19.

## Wyposażenie zewnętrzne w Luxury Line:

- atrapa chłodnicy BMW z ekskluzywnymi listwami grilla i obramowaniem w błyszczącym chromie
- zderzak przedni ze specyficznymi elementami stylistycznymi w błyszczącym chromie
- diodowe reflektory przeciwmgłowe
- 18-calowe obręcze kół ze stopów lekkich W Spoke 632 Reflex Silver, alternatywnie 19-calowe obręcze ze stopów lekkich<sup>1</sup> Multi Spoke 633 Reflex Silver, oferowane są też inne obręcze kół
- skrzela w błyszczącym chromie
- obramowania szyb bocznych w błyszczącym chromie, listwa prowadzenia szyb, kolnierze wpustowe szyb, słupki B, trójkąty i nóżki lusterek zewnętrznych w błyszczącym kolorze czarnym
- zderzak tylny ze specyficznymi poziomymi elementami stylistycznymi w dyfuzorze tylnym w błyszczącym chromie
- końcówka rury wydechowej w błyszczącym chromie, po dwóch stronach lub kształtowa

## Wyposażenie wnętrza w Luxury Line:

- listwy progowe z aluminium, podświetlane, z napisem „Luxury Line”
- fotele w skórze Dakota z charakterystycznymi szwami i lamówką, oferowane są też inne tapicerki
- skórzana kierownica sportowa, czarna, alternatywnie w kolorze czarnej kawy<sup>2</sup>
- kluczyk samochodowy z przyciskami i wstawką w błyszczącym chromie
- deska rozdzielcza pokryta materiałem Sensatec w kolorze czarnym<sup>3</sup> lub kolorze czarnej kawy, alternatywnie w czarnej skórze BMW Individual
- listwy ozdobne z drewna szlachetnego Finition Ridge z listwą akcentową w perłowym chromie, oferowane są też inne listwy ozdobne<sup>1</sup>
- zmienne oświetlenie ambientowe w sześciu barwach

<sup>1</sup> Wyposażenie dodatkowe.

<sup>2</sup> Kolor zależy od wybranego koloru tapicerki.

<sup>3</sup> Opcja niedostępna w połączeniu z Luxury Line od kwietnia do września 2018 r.

# SPORT LINE.

Dowiedz się więcej dzięki nowej aplikacji Katalogi BMW dostępnej teraz na smartfony i tablety.



■ Skórzana kierownica sportowa z łopatkami zmiany biegów<sup>1</sup> pozwala cieszyć się dynamiczną jazdą i oddaje sportowy charakter.

□ Tapicerka ze skóry Dakota w kolorze ciemnogrnatowym z ekskluzywnym stebnowaniem wnosi do wnętrza auta nowoczesną dynamikę.

■ 18-calowe obręcze kół ze stopów lekkich Double Spoke 634 Orbit Grey, polerowane, 8J x 18, opony 245/45 R18.

□ 19-calowe obręcze kół ze stopów lekkich V Spoke 635 Ferric Grey, polerowane, z ogumieniem mieszanym i funkcją jazdy awaryjnej, przód 8J x 19, opony 245/40 R19, tył 9J x 19, opony 275/35 R19.

## Wyposażenie zewnętrzne w Sport Line:

- atrapa chłodnicy BMW z listwami grilla w błyszczącym kolorze czarnym i obramowaniem w błyszczącym chromie
- zderzak przedni ze specyficznymi elementami stylistycznymi w błyszczącym kolorze czarnym
- diodowe reflektory przeciwmgłowe
- 18-calowe obręcze kół ze stopów lekkich W Spoke 634 Orbit Grey, alternatywnie 19-calowe obręcze ze stopów lekkich<sup>1</sup> Multi Spoke 635 Ferric Grey, oferowane są też inne obręcze kół
- skrzela w błyszczącym kolorze czarnym
- obramowania szyb bocznych, listwa prowadzenia szyb, kołnierze wpustowe szyb, słupki B, trójkąty i nóżki lusterek zewnętrznych w błyszczącym kolorze czarnym
- zderzak tylny ze specyficznymi poziomymi elementami stylistycznymi w dyfuzorze tylnym w błyszczącym kolorze czarnym
- końcówka rury wydechowej w czarnym chromie, po obu stronach lub kształtowa

## Wyposażenie wnętrza w Sport Line:

- listwy progowe z aluminium, podświetlane, z napisem „Sport Line”
- sportowe fotele przednie, alternatywnie komfortowe fotele przednie, regulowane elektrycznie
- fotele w tapicerce z tkaniny i skóry Plectoid, alternatywnie ze skóry Dakota z charakterystycznymi szwami i lamówką lub z ekskluzywnej skóry Nappa
- skórzana kierownica sportowa w kolorze czarnym z przyciskami wielofunkcyjnymi
- kluczyk samochodowy z przyciskami i wstawką w błyszczącym chromie
- deska rozdzielcza w kolorze czarnym, alternatywnie w Sensateku w kolorze czarnym<sup>1-3</sup> lub kolorze czarnej kawy<sup>1-3</sup> albo w czarnej skórze BMW Individual
- listwy ozdobne w błyszczącym kolorze czarnym z listwą akcentową w perłowym chromie, oferowane są też inne listwy ozdobne<sup>1</sup>
- regulowane oświetlenie ambientowe w sześciu barwach

# PAKIET SPORTOWY M.

Wyposażenie 26 | 27

■ wyposażenie standardowe □ wyposażenie dodatkowe



■ Kierownica skórzana M z przyciskami wielofunkcyjnymi, koło kierownicy w czarnej skórze Nappa, wyprofilowane podparcia na kciuki.

□ Tapicerka ze skóry Dakota w kolorze czarnym z kontrastującym niebieskim stebnowaniem stanowi niezwykle dynamiczny akcent wnętrza.

■ 18-calowe obręcze kół M ze stopów lekkich Double Spoke 662 M w dwóch odcieniach Ferric Grey, polerowane, z ogumieniem mieszanym i funkcją jazdy awaryjnej, przód 8J x 18, opony 245/45 R18, tył 9J x 18, opony 275/40 R18.

□ 19-calowe obręcze kół M ze stopów lekkich Double Spoke 664 M, Orbit Grey, polerowane, z ogumieniem mieszanym i funkcją jazdy awaryjnej, przód 8J x 19, opony 245/40 R19, tył 9J x 19, opony 275/35 R19.

## Wyposażenie zewnętrzne w pakiecie sportowym M:

- pakiet aerodynamiczny M z pasem przednim, progami oraz pasem tylnym ze wstawką dyfuzora w metalizowanym kolorze Dark Shadow
- atrapa chłodnicy BMW z listwami grilla w błyszczącym kolorze czarnym i obramowaniem w błyszczącym chromie
- diodowe reflektory przeciwmgłowe
- 18-calowe obręcze kół M ze stopów lekkich Double Spoke 662 M z ogumieniem mieszanym, oferowane są też inne obręcze kół<sup>1</sup>
- sportowe zawieszenie M z obniżonym zawieszeniem do sDrive i xDrive
- hamulce sportowe M<sup>2</sup> z zaciskami hamulcowymi w metalizowanym kolorze granatowym i znacznikiem M
- błyszczące obramowania BMW Individual Shadow Line
- znaczek M na przednim błotniku
- lusterka zewnętrzne w kolorze karoserii
- końcówka rury wydechowej w błyszczącym chromie, po obu stronach
- ekskluzywny lakier w kolorze czarnego karbonu, oferowane są też inne lakiery

## Wyposażenie wnętrza w pakiecie sportowym M:

- listwy progowe M, podświetlane
- sportowe fotele przednie w tapicerce z tkaniny i alcantary w ekskluzywnym stylu M, alternatywnie w czarnej skórze Dakota<sup>1</sup> w ekskluzywnym stylu M z kontrastującymi szwami w kolorze niebieskim, oferowane są też inne tapicerki
- kierownica skórzana M z przyciskami wielofunkcyjnymi
- antracytowa podsufitka BMW Individual
- zestaw wskaźników w wersji typowej dla modeli M w trybie SPORT
- listwy ozdobne z aluminium Rhombicle z listwą akcentową w perłowym chromie, oferowane są też inne listwy ozdobne<sup>1</sup>
- dźwignia biegów ze znacznikiem M
- podnóżek M ze specjalnymi nakładkami na pedały M
- kluczyk samochodowy z ekskluzywnym znacznikiem M

<sup>1</sup> Wyposażenie dodatkowe.

<sup>2</sup> Tylko w BMW 530i, 530i xDrive, 540i, 540i xDrive, 530d oraz 530d xDrive.

<sup>3</sup> Kolor zależy od wybranego koloru tapicerki.


# BMW M PERFORMANCE.

BMW M550i xDrive Limuzyna.



Jeszcze intensywniejsza radość z jazdy: samochody M Performance łączą to, co najlepsze w danej serii, ze sportowymi genami BMW M, tworząc zupełnie nową klasę. Będąc ekskluzywną ofertą BMW M GmbH, demonstrują styl i charyzmatyczny wygląd oraz imponują najmocniejszym napędem i maksymalną dynamiką jazdy przy wysokim komforcie. Te trzy cechy można odnaleźć też w **BMW M550i xDrive Limuzyna<sup>1</sup>** i **BMW M550d xDrive Limuzyna**. Oprócz elementów pakietu aerodynamicznego M ich atletyczny charakter podkreślają też inne ciekawe cechy. Stylistyka samochodu przyciąga uwagę już na odległość: ekskluzywne detale w dedykowanym kolorze Cerium Grey, opcjonalne 20-calowe obręcze kół M ze stopów lekkich Double Spoke 668 M oraz podwójne końcówki rur wydechowych po obu stronach auta w czarnym chromie to mocne sportowe akcenty. Oba samochody są napędzane najmocniejszym silnikiem benzynowym lub wysokoprężnym w BMW serii 5, którego właściwości zostały sportowo dostrójone specjalnie do M Performance, i mają emocjonalne brzmienie, które pozwala usłyszeć tę moc. Opcjonalny adaptacyjny układ jezdny M Professional gwarantuje maksymalną dynamikę jazdy przy najwyższym komforcie. Przyczynia się do tego również układ BMW xDrive z większym przeniesieniem napędu na tył. Bezpośredni układ kierowniczy zapewnia jeszcze bardziej precyzyjne prowadzenie. A mocne hamulce sportowe M gwarantują krótką drogę hamowania.

**M PERFORMANCE**



Wyrazisty napis M550i w kolorze Cerium Grey z tyłu podkreśla przynależność auta do rodziny M.



Bezkompromisowe jest również wnętrze: ekskluzywna skóra Nappa w kolorze mokki z ekskluzywnym sterowaniem<sup>2</sup> i lamówką w kontrastującym kolorze, listwy ozdoby z aluminium Rhombic i deska rozdzielcza obita czarnym Sensatekiem tworzą atmosferę wyrażającą atletyczny, mocny charakter auta.

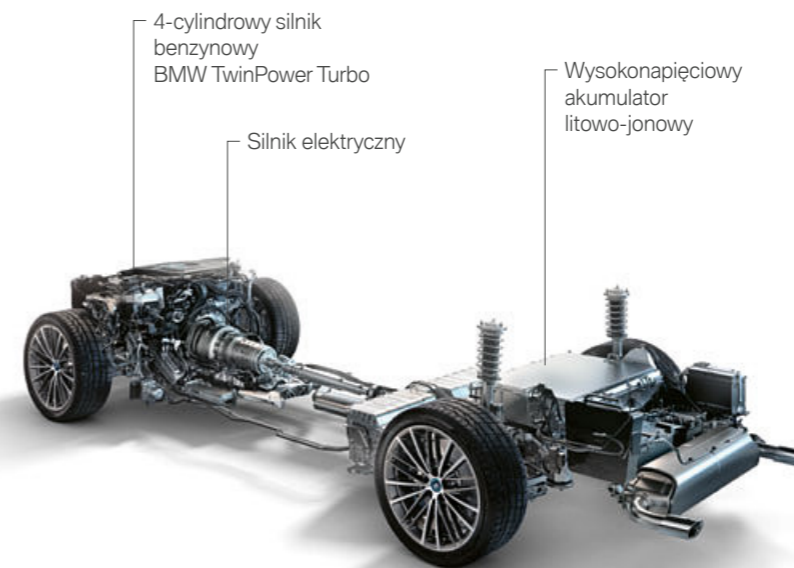
# BMW iPERFORMANCE.

BMW 530e Plug-in Hybrid.



**BMW 530e iPerformance Limuzyna**, jako hybryda plug-in, obejmuje 4-cylindrowy silnik benzynowy BMW TwinPower Turbo o mocy 135 kW (184 KM) oraz silnik elektryczny o mocy 70 kW (95 KM). Moc systemowa wynosi 185 kW (252 KM). Inteligentne zarządzanie energią koordynuje współpracę wszystkich konwencjonalnych elementów układu napędowego z wydajnym napędem BMW eDrive. W zależności od potrzebnej mocy i stanu naładowania akumulatora silnik elektryczny może samodzielnie napędzać samochód lub wspomagać silnik spalinowy. Podczas hamowania silnikiem i hamulcami przetwarza on energię kinetyczną na elektryczną i ładuje wysokonapięciowy akumulator litowo-jonowy zasilający napęd elektryczny. Zasięg na samym napędzie elektrycznym wynosi nawet 45 km, a prędkość maksymalna 140 km/h. Zużycie paliwa w cyklu mieszanym to ok. [2,1-1,9] l/100 km, a emisja CO<sub>2</sub> wynosi [49-44] g/km. W domu samochód można ładować ze zwykłego gniazda elektrycznego za pośrednictwem załączonego standardowego kabla do ładowania lub jeszcze wygodniej – ze stacji BMW i Wallbox. Dzięki innowacyjnej usłudze Digital Charging Service samochód jest automatycznie ładowany w najtańszym przedziale czasowym, albo nawet z wykorzystaniem wyprodukowanej przez użytkownika energii słonecznej. W drodze można ładować BMW 530e iPerformance Limuzyna, korzystając z publicznych stacji ładowania.

**i PERFORMANCE**



Akumulator w pojeździe można wygodnie ładować również z publicznych stacji ładowania za pomocą kabla szybkiego ładowania<sup>3</sup> dostępnego w ofercie akcesoriów BMW.



Model iPerformance wyróżnia znaczek eDrive na słupkach C, znaczek i na przednich błotnikach oraz nazwa modelu z tyłu.

<sup>1</sup> Modele i wersje silnikowe, których dotyczą te wartości, można zamawiać do 15.04.2018 r. Więcej informacji na ten temat udzielają dealerzy BMW.

<sup>2</sup> Wyposażenie dodatkowe.

<sup>3</sup> Kabel Mode 2 do domowych gniazdek elektrycznych zawarty jest w wyposażeniu standardowym.

Podane osiągi, zużycie paliwa i emisji CO<sub>2</sub> obowiązują dla samochodów ze standardową skrzynią biegów. Wartości w [ ] dotyczą pojazdów ze skrzynią Steptronic.

Więcej informacji na temat zużycia paliwa, emisji CO<sub>2</sub> i klas energetycznych znajduje się w danych technicznych i w cenniku.



Lakier metalizowany BMW Individual w kolorze srebrnego rodonitu idealnie współgra z 20-calowymi obręczami kół BMW Individual ze stopów lekkich V Spoke 759 I.

Listwy progowe BMW Individual z podświetlanym napisem.



## BMW INDIVIDUAL.

### Wyróżnij się.

BMW serii 5. Inspired by BMW Individual.

Aby umożliwić Ci realizację Twojej własnej wizji, kolekcja BMW Individual oferuje niemal nieograniczony repertuar opcji wyposażenia do BMW serii 5 Limuzyna.

Lakier metalizowany BMW Individual w kolorze srebrnego rodonitu oraz pełna tapicerka BMW Individual ze skóry Merino o delikatnej fakturze w kolorze karmelowym podkreślają atletycznie elegancki charakter auta. W połączeniu z 20-calowymi obręczami kół ze stopów lekkich również na zewnątrz wyraźnie widać, że wyposażenie BMW Individual to perfekcja aż po najmniejszy detal. Inne ciekawe elementy to listwy ozdobne w błyszczącym kolorze brązowej śliwy i kierownica skórzana z aplikacjami w czarnym lakierze fortepianowym.

Jeszcze bardziej indywidualne i oryginalne oczekiwania, nawet ręcznie wykonane unikaty, spełni manufaktura BMW Individual.



Pełna tapicerka skórzana BMW Individual Merino o delikatnej fakturze w kolorze karmelowym ze stebnowaniem i wzorem plecionki, z ręcznie plecioną lamówką i szwami w kontrastującym kolorze.

Pełna tapicerka skórzana<sup>1</sup> BMW Individual Merino o delikatnej fakturze w kolorze karmelowym, podsufitka z alicantary w kolorze antrycytowym oraz elementy ozdobne w błyszczącym kolorze brązowej śliwy i inne elementy wyposażenia BMW Individual.



**POZNAJ BMW INDIVIDUAL INTERAKTYWNIIE.**  
**APLIKACJA BMW INDIVIDUAL NA SYSTEM iOS I ANDROID.**

<sup>1</sup> Z deską rozdzielczą obitą skórą: górna część z czarnej skóry Nappa z kontrastującym stebnowaniem, dolna część ze skóry Merino o delikatnej fakturze w kolorze tapicerki.



# NAJWAŻNIEJSZE WYPOSAŻENIE.

Dowiedz się więcej dzięki nowej aplikacji Katalogi BMW dostępnej teraz na smartfony i tablety.

■ wyposażenie standardowe □ wyposażenie dodatkowe



□ Adaptacyjne reflektory diodowe obejmują funkcję BMW Selective Beam i światła zakrętowe. Barwa światła zbliżona do światła dziennego i optymalne, równomierne oświetlenie jezdni poprawiają widoczność i umożliwiają jazdę po zmroku niepowodującą zmęczenia. Cztery pierścienie świetlne sprawiają, że samochód jest rozpoznawalny jako BMW również w nocy.



□ Szklany dach z funkcją przesuwania i unoszenia, z elektrycznie przesuwaną podsufitką, zabezpieczeniem przed zakleszczeniem oraz otwieraniem i zamykaniem komfortowym zapewnia indywidualną regulację przepływu powietrza, a tym samym przyjemny klimat wewnątrz auta. Wbudowany wiatrochron zapobiega przeciągom wewnątrz auta i minimalizuje szum wiatru.



□ Pasy bezpieczeństwa M z napinaczami i ogranicznikami siły naciągu mają wpleciony dyskretny akcent w typowych kolorach M.



□ Automatyczna obsługa pokrywy bagażnika umożliwia komfortowe otwieranie i zamykanie pokrywy bagażnika przyciskiem w bocznych drzwiach lub na kluczyku samochodowym. Pokrywa bagażnika daje się również otwierać w zwykły sposób za uchwyt zewnętrzny i zamykać przez naciśnięcie przycisku na wewnętrznym obiciu pokrywy.

□ Dostęp komfortowy umożliwia dostęp do pojazdu przez drzwi kierowcy i pasażera oraz pokrywę bagażnika bez użycia kluczyka. Ponadto ten element wyposażenia obejmuje bezdotykowe otwieranie i zamykanie pokrywy bagażnika poprzez krótki ruch stopą pod zderzakiem tylnym.<sup>1</sup>



□ Kluczyk BMW z wyświetlaczem dotykowym wskazuje różne dane dotyczące stanu pojazdu i pozwala na obsługę wybranych funkcji pojazdu.



□ Automatykne domykanie drzwi samoczynnie i niemal bezgłośnie domyka przymknięte drzwi.



□ Ostrzeżenie przy zmianie pasa ruchu<sup>2</sup> działające na bazie radaru sygnalizuje przy włączonym kierunkowskazie pojazdy znajdujące się w martwym polu widzenia lub zbliżające się od tyłu na sąsiednim pasie. System działa już od prędkości 20 km/h poprzez wibracje kierownicy oraz trójkątny symbol migający w lusterku zewnętrznym.



■ Skrzela regulują przepływ powietrza na przednich kołach – zmniejszają opory powietrza, zużycie paliwa i emisję CO<sub>2</sub>.



□ Hak holowniczy z elektrycznie rozkładaną główką dopuszczony jest do wysokiej masy przyczep do 2000 kg. Przy rozbijaniu przyczepy kontrola stabilności automatycznie wyhamowuje pojazd ciągnący. Złożona pod pasem tylnym elektryczna główka jest całkowicie niewidoczna.



□ Elementy zewnętrzne BMW Individual w satynowanym aluminium, obejmujące kolnierze wpustowe szyb i listwy ozdobne ramek szyb bocznych z półmatowego szczotkowanego aluminium, stanowią luksusowe akcenty. Stylowy kontrast stanowią ramki, ramiona i trójkąty lusterek wewnętrznych w błyszczącym kolorze czarnym.



□ Hamulce sportowe M<sup>3</sup> z wielotłoczkowymi zaciskami w kolorze granatowym z napisem M zapewniają bardzo wysoką skuteczność hamowania. Są dostosowane do wysokiego potencjału dynamicznego auta i gwarantują doskonałe hamowanie również przy bardzo sportowej jeździe i w wilgotnych warunkach.

<sup>1</sup> Bezdotykowe otwieranie i zamykanie pokrywy bagażnika tylko w połączeniu z automatyczną obsługą pokrywy bagażnika.

<sup>2</sup> Funkcja jest elementem systemu asystującego kierowcy i systemu asystującego kierowcy plus.

<sup>3</sup> Oferowane w pakiecie sportowym BMW 530i, 530i xDrive, 540i, 540i xDrive, 530e iPerformance, 525d, 530d i 530d xDrive. Wyposażenie dodatkowe w BMW 540i, 540i xDrive oraz 540d xDrive.

# NAJWAŻNIEJSZE WYPOSAŻENIE.

Dowiedz się więcej dzięki nowej aplikacji Katalogi BMW dostępnej teraz na smartfony i tablety.

■ wyposażenie standardowe □ wyposażenie dodatkowe



□ Sterowanie BMW za pomocą gestów<sup>1</sup> umożliwia obsługę określonych funkcji odpowiednim ruchem dłoni. System rozpoznaje gesty dla określonych funkcji obsługi, np. przesunięcie czy wskazanie palcem, za pomocą których można m.in. odrzucać lub odbierać połączenia przychodzące, albo ruch obrotowy palcem wskazującym umożliwiającą regulację głośności.



□ 4-strefowa klimatyzacja automatyczna oferuje funkcje 2-strefowej klimatyzacji automatycznej o rozszerzonym zakresie i ma dwa dodatkowe nawiewy powietrza w słupkach B. Oprócz tego miejsca tylne mają oddzielny panel obsługi z wyświetlaczem do regulacji temperatury.



□ Oświetlenie ambientowe tworzy wewnątrz auta nastrojowe światło i oferuje też ambientowe akcenty świetlne i światła powitalne.



□ Komfortowe fotele przednie mają wszechstronną regulację elektryczną i zapewniają idealną pozycję siedzenia i zrelaksowany dojazd do celu.  
□ Podparcie lędźwiowe w fotelach przednich ma regulację wysokości i głębokości, co pozwala na ustawienie optymalnej, ergonomicznej pozycji siedzenia.



□ System Bowers & Wilkins Diamond Surround Sound<sup>1</sup> z dwoma diamentowymi głośnikami wysokotonowymi oferuje studyjne brzmienie na wszystkich miejscach w pojeździe. Szesnaście odpowiednio rozmieszczonych głośników gwarantuje fenomenalny odbiór dźwięku. Głośniki są oświetlone, co wizualnie podkreśla wybitną jakość brzmienia systemu.



□ Pakiet Ambient Air<sup>6</sup> obejmuje funkcję zapachową oraz jonizację powietrza.



□ System telefoniczny z ładowaniem bezprzewodowym<sup>2</sup> oferuje szeroki pakiet funkcji obejmujący złącze Bluetooth.



□ Gdy jest ciepło, aktywna wentylacja foteli przednich<sup>3</sup> przyjemnie chłodzi powierzchnie foteli, znacznie podwyższając komfort jazdy.



□ Pełnokolorowy wyświetlacz BMW Head-Up<sup>4</sup> poprzez projekcję optyczną transmituje wszystkie informacje istotne podczas jazdy w bezpośrednim polu widzenia kierowcy.



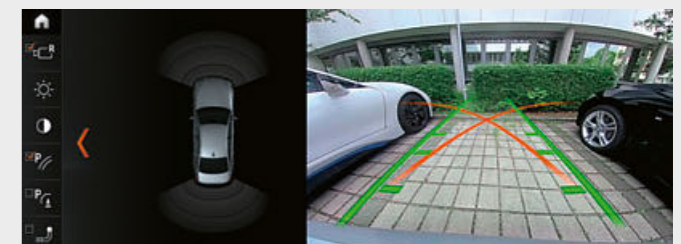
□ BMW Night Vision<sup>1</sup> z rozpoznawaniem osób umożliwia dostrzeżenie obrazu termowizyjnego osób i większych zwierząt na monitorze pokładowym już z dużej odległości i oświetlenie ich dynamicznym światłem punktowym reflektora głównego. Dodatkowa funkcja ostrzegawcza aktywuje się automatycznie po uruchomieniu pojazdu niezależnie od wskazania obrazu.



□ System asystujący kierowcy plus<sup>5</sup> umożliwia zautomatyzowaną bardziej komfortową i bezpieczniejszą jazdę w monotonych i niebezpiecznych sytuacjach, takich jak korki, powolny ruch lub długie przejazdy przez miasto, poza miastem lub na autostradach, a także podczas pokonywania skrzyżowań i przy niebezpiecznych zmianach pasa ruchu. Samochód przejmuje inicjatywę wtedy, gdy kierowca tego chce lub nie może sam działać.



□ Asystent parkowania plus<sup>6</sup> ułatwia parkowanie i manewrowanie. Obejmuje funkcję Surround View z Top View, Remote 3D View, PDC oraz asystenta parkowania z prowadzeniem wzdłużnym, który umożliwia automatyczne parkowanie pojazdu równoległe do jezdni. System mierzy lukę parkingową podczas przejeżdżania obok niej z małą prędkością.



□ Kamera cofania<sup>6</sup> umożliwia lepszą orientację podczas parkowania wstecz i przy prędkości nieprzekraczającej 15 km/h. Wyświetla na monitorze pokładowym obszar za pojazdem. Interaktywne linie wskazujące odstęp i średnicę zawracania pomagają kierowcy w manewrach, a przeszkody wyróżniane są kolorystycznie.

<sup>1</sup> Tylko w połączeniu z systemem nawigacyjnym Professional.

<sup>2</sup> Możliwe indukcyjne ładowanie zgodnie ze standardem Qi kompatybilnych telefonów komórkowych. Do wybranych smartfonów bez funkcji ładowania indukcyjnego zgodnie ze standardem Qi dostępne są w ofercie oryginalnych akcesoriów BMW specjalne etui do

ładowania. Hotspot wi-fi umożliwia w samochodzie korzystanie z internetu w maksymalnym standardzie LTE. Korzystanie jest odpłatne.


<sup>3</sup> Tylko w połączeniu z komfortowymi fotelami przednimi.

<sup>4</sup> Z polaryzacyjnymi okularami przeciwsłonecznymi wskazania wyświetlacza BMW Head-Up widoczne są w ograniczonym zakresie. Wyświetlane elementy zależą od wyposażenia. Wskazania zakładają posiadanie dalszego wyposażenia dodatkowego.

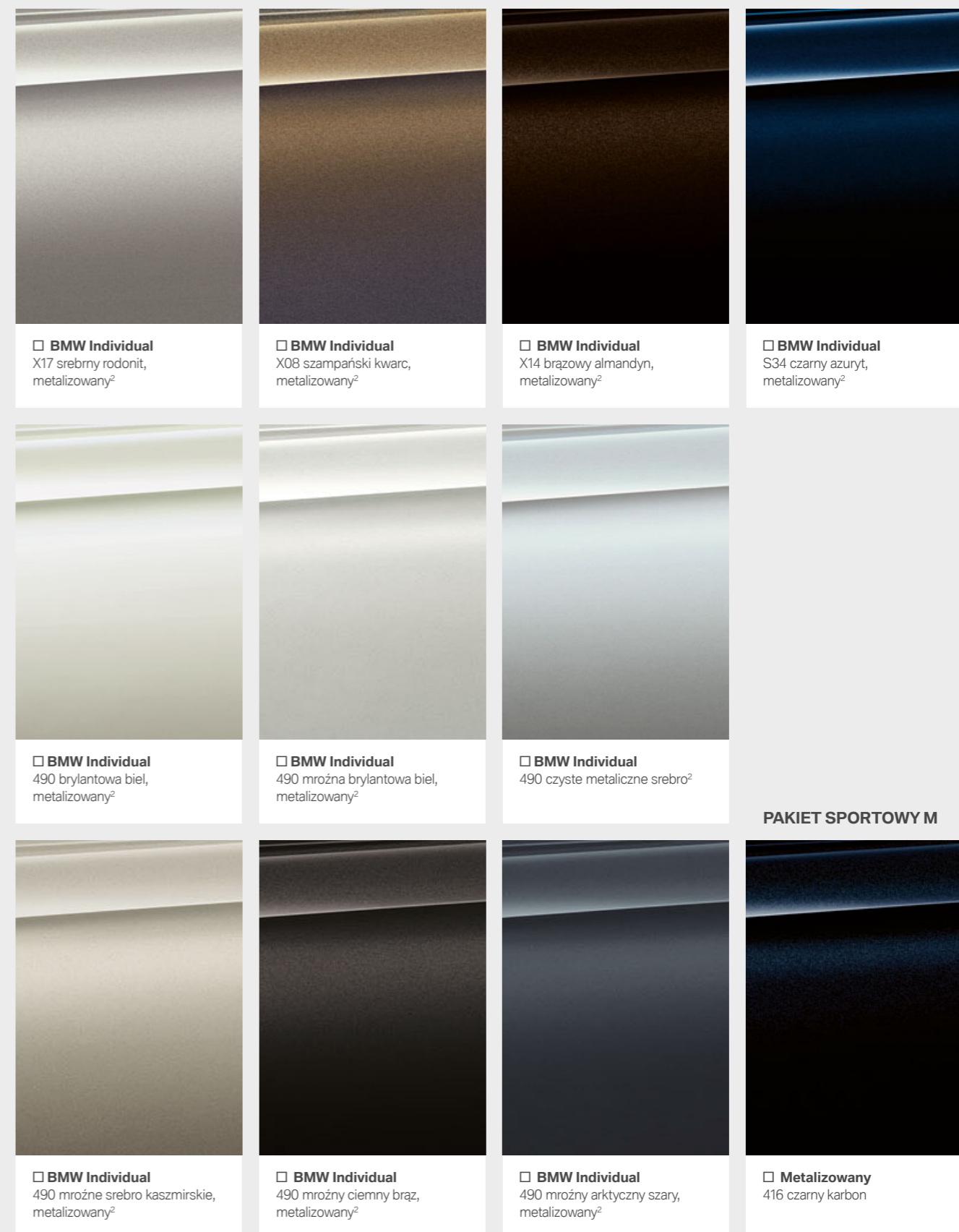
<sup>5</sup> Tylko w połączeniu ze skrzynią Steptronic.  
<sup>6</sup> Tylko w połączeniu z innym wyposażeniem.

Dowiedz się więcej dzięki nowej aplikacji Katalogi BMW dostępnej teraz na smartfony i tablety.

■ wyposażenie standardowe □ wyposażenie dodatkowe



## BMW INDIVIDUAL



## PAKIET SPORTOWY M


Dowiedz się więcej dzięki nowej aplikacji Katalogi BMW dostępnej teraz na smartfony i tablety.

■ wyposażenie standardowe □ wyposażenie dodatkowe

**TKANINA** Dostępność

■ Standard


**Tkanina Junction**  
BYAT antracytowa<sup>1</sup>



**SKÓRA** Dostępność

■ Luxury Line  
□ Sport Line  
□ Pakiet sportowy M

**Skóra Dakota**  
LCFI kość słoniowa, z ekskluzywnym stebnowaniem i lamówką w kontrastującym kolorze



**LISTWY OZDOBNE** Dostępność

■ Standard


4K8 ciemne oksydowane srebro, matowe, listwa akcentowa: perłowy chrom



**TAPICERKI BMW INDIVIDUAL** Dostępność

□ Standard  
□ Luxury Line  
□ Sport Line  
□ Pakiet sportowy M


**Pełna tapicerka BMW Individual ze skóry Merino o delikatnej fakturze**  
ZBFU biały dym i czarna<sup>5,6</sup>



**TKANINA I SKÓRA** Dostępność

■ Sport Line


**Tkanina i skóra Plectoid**  
CNAT antracytowa



**SKÓRA** Dostępność

■ Luxury Line  
□ Sport Line  
□ Pakiet sportowy M


**Skóra Dakota**  
LCFF kość słoniowa, z ekskluzywnym stebnowaniem i lamówką w kontrastującym kolorze



**LISTWY OZDOBNE** Dostępność

□ Standard  
■ Luxury Line  
□ Sport Line  
■ Pakiet sportowy M


4K7 aluminium Rhombicle, listwa akcentowa: perłowy chrom



**TAPICERKI BMW INDIVIDUAL** Dostępność

□ Standard  
□ Luxury Line  
□ Sport Line  
□ Pakiet sportowy M

**Pełna tapicerka BMW Individual ze skóry Merino o delikatnej fakturze**  
ZBCR karmelowa<sup>5,6</sup>



**TKANINA** Dostępność

■ Pakiet sportowy M


**Tkanina i alicantara Rhombicle**  
HRAT antracytowa<sup>7</sup>



**SKÓRA** Dostępność

■ Luxury Line  
□ Sport Line  
□ Pakiet sportowy M


**Skóra Dakota**  
LCRO koniak, z ekskluzywnym stebnowaniem i lamówką w kontrastującym kolorze



**LISTWY OZDOBNE** Dostępność

□ Standard  
■ Luxury Line  
■ Sport Line


4K9 aluminium z delikatnym szlifem, listwa akcentowa: perłowy chrom



**TAPICERKI BMW INDIVIDUAL** Dostępność

□ Standard  
□ Luxury Line  
□ Sport Line  
□ Pakiet sportowy M


**Pełna tapicerka BMW Individual ze skóry Merino o delikatnej fakturze**  
ZBTQ truflowa<sup>5,6</sup>



**SKÓRA** Dostępność

□ Standard  
■ Luxury Line  
□ Sport Line  
□ Pakiet sportowy M


**Skóra Dakota**  
LCSW czarna



**SKÓRA** Dostępność

□ Luxury Line  
□ Sport Line  
□ Pakiet sportowy M


**Skóra Dakota**  
LCNL czarna z niebieskimi szwami<sup>7</sup>



**LISTWY OZDOBNE BMW INDIVIDUAL** Dostępność

□ Standard  
■ Luxury Line  
□ Sport Line  
□ Pakiet sportowy M


4LH drewno szlachetne Fineline Cove, listwa akcentowa: perłowy chrom



**LISTWY OZDOBNE BMW INDIVIDUAL** Dostępność

□ Standard  
□ Luxury Line  
□ Sport Line  
□ Pakiet sportowy M


**Listwy ozdobne BMW Individual**  
XEW drewno szlachetne, jasnobrązowy kolcosif<sup>8</sup>



**SKÓRA** Dostępność

□ Standard  
■ Luxury Line  
□ Sport Line  
□ Pakiet sportowy M


**Skóra Dakota**  
LCCY, beż Canberra<sup>2</sup>, kolor wnętrza: beż Canberra.



**SKÓRA** Dostępność

□ Luxury Line  
□ Sport Line  
□ Pakiet sportowy M


**Skóra Dakota**  
LZFK czarna, z ekskluzywnym stebnowaniem<sup>4</sup> i lamówką w kontrastującym kolorze



**LISTWY OZDOBNE BMW INDIVIDUAL** Dostępność

□ Standard  
■ Luxury Line  
□ Sport Line  
□ Pakiet sportowy M


4LF drewno szlachetne Fineline Ridge, listwa akcentowa: perłowy chrom



**LISTWY OZDOBNE BMW INDIVIDUAL** Dostępność

□ Standard  
□ Luxury Line  
□ Sport Line  
□ Pakiet sportowy M


**Listwy ozdobne BMW Individual**  
4WY drewno szlachetne, brązowa śliwa, błyszcząca<sup>8</sup>



**SKÓRA** Dostępność

□ Standard  
■ Luxury Line  
□ Sport Line  
□ Pakiet sportowy M


**Skóra Dakota**  
LCEW kość słoniowa, kolor wnętrza: czarny



**SKÓRA** Dostępność

□ Luxury Line  
□ Sport Line  
□ Pakiet sportowy M


**Skóra Dakota**  
LZFI kość słoniowa, z ekskluzywnym stebnowaniem<sup>4</sup> i lamówką w kontrastującym kolorze



**LISTWY OZDOBNE BMW INDIVIDUAL** Dostępność

□ Standard  
■ Luxury Line  
□ Sport Line  
□ Pakiet sportowy M


4LG korzeń orzecha, ciemny, listwa akcentowa: perłowy chrom



**LISTWY OZDOBNE BMW INDIVIDUAL** Dostępność

□ Standard  
□ Luxury Line  
□ Sport Line  
□ Pakiet sportowy M


**Listwy ozdobne BMW Individual**  
4ML czarny lakier fortepianowy<sup>8</sup>



**SKÓRA** Dostępność

■ Luxury Line  
□ Sport Line  
□ Pakiet sportowy M

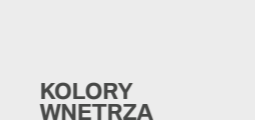
**Skóra Dakota**  
LCRI koniak



**SKÓRA** Dostępność

□ Luxury Line  
□ Sport Line  
□ Pakiet sportowy M


**Skóra Dakota**  
LCFK czarna, z ekskluzywnym stebnowaniem i lamówką w kontrastującym kolorze



**PODSUFITKA BMW INDIVIDUAL** Dostępność

□ Standard  
□ Luxury Line  
□ Sport Line  
□ Pakiet sportowy M


**Podsufitka BMW Individual**  
776 alicantara, antracytowa



**PODSUFITKA BMW INDIVIDUAL** Dostępność

□ Standard  
□ Luxury Line  
□ Sport Line  
■ Pakiet sportowy M


**Podsufitka BMW Individual**  
775 antracytowa



**SKÓRA** Dostępność

■ Luxury Line  
□ Sport Line  
□ Pakiet sportowy M


**Skóra Dakota**  
LCDO beż Canberra, z ekskluzywnym stebnowaniem i lamówką w kontrastującym kolorze



**KOLORY WNĘTRZA** Dostępność

■ Standard  
■ Luxury Line  
■ Sport Line  
■ Pakiet sportowy M


**Czarny z podsufitką w kolorze kości słoniowej**



**PODSUFITKA BMW INDIVIDUAL** Dostępność

□ Standard  
□ Luxury Line  
□ Sport Line  
■ Pakiet sportowy M


**Podsufitka BMW Individual**  
775 antracytowa



**KOLORY WNĘTRZA** Dostępność

□ Standard  
■ Luxury Line  
□ Sport Line  
□ Pakiet sportowy M

**Beż Canberra z podsufitką w kolorze beżu Canberra**



Prosimy pamiętać, że nawet w przypadku użycia zgodnego z przeznaczeniem po pewnym czasie mogą wystąpić zabrudzenia tapicerki, których nie da się usunąć. Może to być spowodowane szczególnie przez farbującą odzież.

Prosimy pamiętać, że kolor wnętrza zależy od wybranego koloru tapicerki.

<sup>1</sup> Tylko w połączeniu z fotelami standardowymi.

<sup>2</sup> Opcja niedostępna w połączeniu z fotelami sportowymi.

<sup>3</sup> Opcja niedostępna w połączeniu z fotelami standardowymi.

<sup>4</sup> Tylko w połączeniu z fotelami komfortowymi.

<sup>5</sup> Z deską rozdzielczą obitą skórą: górna część z czarnej skóry Nappa z kontrastującym stebnowaniem, dolna część ze skóry Merino o delikatnej fakturze w kolorze tapicerki.

<sup>6</sup> Oferowana również jako rozszerzona tapicerka skórzana BMW Individual Merino o delikatnej fakturze.

<sup>7</sup> Tapicerka z sygnaturą M w lamówce.

<sup>8</sup> Z listwą akcentową w perłowym chromie.

# OBREĆCZE KÓŁ I OPONY.

Dowiedz się więcej dzięki nowej aplikacji Katalogi BMW dostępnej teraz na smartfony i tablety.



□ 20-calowe obręcze kół BMW Individual ze stopów lekkich V Spoke 759 I, dwukolorowe, przód 8J x 20, opony 245/35 R20, tył 9J x 20, opony 275/30 R20.



□ 19-calowe obręcze kół ze stopów lekkich W Spoke 663 Ferric Grey, polerowane, z ogumieniem mieszanym i funkcją jazdy awaryjnej, przód 8J x 19, opony 245/40 R19, tył 9J x 19, opony 275/35 R19.




□ 17-calowe obręcze kół ze stopów lekkich Turbine Styling 645 Bicolor Orbit Grey, polerowane, BMW EfficientDynamics, 7,5J x 17, opony 225/55 R17.



□ 17-calowe obręcze kół ze stopów lekkich V Spoke 631 Ferric Grey, polerowane, 7,5J x 17, opony 225/55 R17.



□ 18-calowe obręcze kół ze stopów lekkich Multi Spoke 619, 8J x 18, opony 245/45 R18.



□ 19-calowe obręcze kół M ze stopów lekkich Double Spoke 664 M, Jet Black, niemetalizowane<sup>1</sup>, z ogumieniem mieszanym i funkcją jazdy awaryjnej, przód 8J x 19, opony 245/40 R19, tył 9J x 19, opony 275/35 R19.



□ 18-calowe obręcze kół ze stopów lekkich V Spoke 684 Ferric Grey, polerowane, 8J x 18, opony 245/45 R18.



○ 20-calowe obręcze kół BMW M Performance ze stopów lekkich Double Spoke 669 M, w dwóch odcieniach czerni (matowej i błyszczącej), z ogumieniem mieszanym i funkcją jazdy awaryjnej, przód 8J x 20, opony 245/35 R20, tył 9J x 20, opony 275/30 R20.



○ 20-calowe obręcze kół ze stopów lekkich Cross Spoke 636 Bicolor Orbit Grey, strona widoczna polerowana. Zestaw kompletnych kół RDC z ogumieniem mieszanym Runflat, 8J x 20 i 9J x 20.

# ORYGINALNE AKCESORIA BMW.

Wyposażenie 40 | 41


■ wyposażenie standardowe □ wyposażenie dodatkowe ○ akcesoria




○ Zamykany na zamek, otwierany z dwóch stron **pojemnik dachowy** w kolorze czarno-tytanowosrebrnym o pojemności 520 l; pasuje do wszystkich systemów belek dachowych BMW.



○ **Activity Key** – mały bezprzyciskowy moduł kluczyka do bezdotykowego otwierania i zamykania oraz włączania i wyłączenia pojazdu z możliwością noszenia jako klips, breloczek lub opaska na rękę.




○ **System Travel & Comfort – uchwyt bazowy.** Umożliwia montowanie na zagłówku foteli przednich wieszaka na odzież, składanego stolika, uniwersalnego haka lub uchwytu na kamery GoPro albo urządzenia Apple iPad™ oraz Samsung Galaxy Tab.




○ Wysokiej jakości **kocyc podróżny** z beżową i ciemnobrązową stroną jest wykonany w 100% z niezwykle delikatnej wełny z merynosów i tkany w technice żakardowej.



○ **Dywaniki całoroczne** – idealnie dopasowana ochrona przed wilgocią, brudem i wilgocią w przestrzeni na nogi w całym pojeździe. Czarna wersja idealnie pasuje do wnętrza.



○ **Etui na kluczyk BMW z wyświetlaczem** – dopasowane etui ze skóry Nappa chroni kluczyk BMW z wyświetlaczem.



○ **Etui do ładowania bezprzewodowego** do indukcyjnego ładowania urządzeń iPhone™ 5/5s/SE/6/6s firmy Apple; etui na telefon służy jednocześnie jako etui ochronne.



○ Dopasowana, antypoślizgowa, wodoodporna i wytrzymała **wanienka do bagażnika.**

<sup>1</sup> Tylko w połączeniu z pakietem sportowym M.

Zapraszamy do skorzystania z innowacyjnych rozwiązań BMW obejmujących elementy zewnętrzne, wyposażenie wnętrza, systemy komunikacyjne i informacyjne oraz transport i wyposażenie bagażnika. Dealer BMW chętnie doradzi w kwestii wyboru oryginalnych

akcesoriów BMW i wręczy specjalny katalog akcesoriów. Więcej informacji znaleźć można pod adresem [www.bmw.pl/akcesoria](http://www.bmw.pl/akcesoria)



**BMW 540i LIMUZyna Z PAKIETEM SPORTOWYM M:**

6-cylindrowy rzędowy silnik benzynowy BMW TwinPower Turbo, 250 kW (340 KM), 20-calowe obręcze kół BMW Individual ze stopów lekkich V Spoke 759 I w dwóch odcieniach z ogumieniem mieszanym, lakier metalizowany w kolorze bazaltu, fotele w skórze Dakota w kolorze kości słoniowej z ekskluzywnym stebnowaniem i lamówką w kontrastującym kolorze, listwy ozdobne z drewna szlachetnego Finline Ridge z listwą akcentową w perłowym chromie.

**BMW 530e iPERFORMANCE:**

4-cylindrowy rzędowy silnik benzynowy BMW TwinPower Turbo, (135 kW / 184 KM), silnik elektryczny (70 kW / 95 KM), 19-calowe obręcze kół ze stopów lekkich V Spoke 635 z ogumieniem mieszanym, lakier metalizowany w kolorze srebra lodowcowego, fotele w skórze Dakota w kolorze granatu nocy z ekskluzywnym stebnowaniem i lamówką w kontrastującym kolorze, listwy ozdobne BMW Individual w czarnym lakierze fortepianowym.

W katalogu przedstawione są modele, elementy wyposażenia i możliwości konfiguracji (wyposażenie standardowe i dodatkowe) pojazdów dostarczanych przez BMW AG na rynek niemiecki. Zakres wyposażenia i możliwości konfiguracji wyposażenia standardowego i dodatkowego w poszczególnych modelach mogą ulec zmianie po terminie zamknięcia wydania 16.11.2017 r. oraz w innych krajach Unii Europejskiej. Szczegółowych informacji udzielają salony sprzedaży BMW. Zmiany konstrukcji i wyposażenia zastrzeżone.

© BMW AG, Monachium / Niemcy. Przedruk, również we fragmentach, tylko za pisemną zgodą BMW AG, Monachium.

4 11 005 132 83 1 2018 BM. Wydrukowano w Niemczech 2018 r.

