



Radość z jazdy



# PIERWSZE BMW SERII 6 GRAN TURISMO.

**BMW EFFICIENT DYNAMICS.**  
MNIJSZA EMISJA. WIĘKSZA RADOŚĆ Z JAZDY.

THE NEXT  
100 YEARS





## PIERWSZE BMW SERII 6 GRAN TURISMO.



## ODKRYWAJ WIRTUALNIE: NOWA APLIKACJA KATALOGI BMW.

**NOWOŚĆ**



Więcej informacji, więcej radości z jazdy: z nową aplikacją Katalogi BMW poznasz BMW cyfrowo i interaktywnie jak nigdy dotąd. Pobierz aplikację Katalogi BMW na swój smartfon lub tablet i odkryj swoje BMW na nowo.

## INNOWACJE I TECHNOLOGIE.



18 BMW EfficientDynamics



20 BMW ConnectedDrive /  
BMW Personal CoPilot



22 Zawieszenie i bezpieczeństwo


## WYPOSAŻENIE.



24 Modele i linie stylistyczne



32 Najważniejsze wyposażenie



36 Kolorystyka karoserii



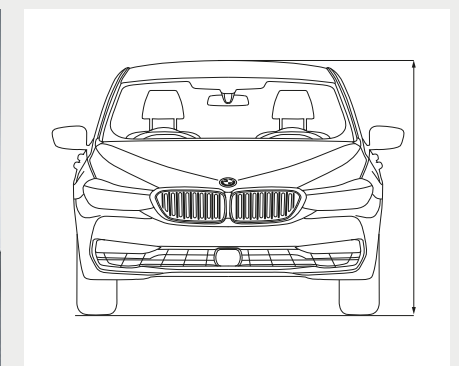
38 Kolorystyka wnętrza



40 Koła i opony



41 Oryginalne akcesoria BMW



42 Dane techniczne





ROZUM I SERCE  
RZADKO SA  
TAK ZGODNE.

---

---





## **LINIE, KTÓRE PRZEJMUJĄ PROWADZENIE.**

LINIA DACHU W STYLU COUPÉ I ELEGANCKA SYLWETKA II DŁUGI ROZSTAW  
OSI I COFNIĘTA NADBUDOWA KABINY II BEZRAMKOWE DRZWI







## NAWET DŁUGIE TRASY SIĘ NIE DŁUŻĄ.

DUŻO MIEJSCA NAD GŁOWĄ I MIEJSCA NA NOGI ZAPEWNIĄ MAKSYMALNY KOMFORT NA DŁUGICH TRASACH II EXECUTIVE DRIVE ZE ZINTEGROWANYM AKTYWNYM UKŁADEM KIEROWNICZYM\* II SZKLANY DACH PANORAMICZNY\* II OŚWIETLENIE AMBIENTOWE\* II PAKIET AMBIENT AIR\* II SYSTEM BOWERS & WILKINS DIAMOND SURROUND SOUND\*

\* Wyposażenie oferowane opcjonalnie.





## JAZDA JAKO FASCYNUJĄCE DOZNANIE.

BMW CONNECTED\* II STEROWANIE BMW ZA POMOCĄ GESTÓW\* II  
INTELIWENTNE STEROWANIE GŁOSOWE\* II EKRAW DOTYKOWY  
O PRZEKĄTNEJ 10,25"\* II WYŚWIETLACZ BMW HEAD-UP\*

\* Wyposażenie oferowane opcjonalnie.





## FUNKCJONALNE I SPORTOWE.

SPOJLER TYLNY WYSUWANY AUTOMATYCZNIE OD 110 KM/H II  
DIODOWE LAMPY TYLNE O TRÓJWYMIAROWYM KSZTAŁCIE II  
DUŻY BAGAŻNIK Z PRZELOTOWYM SYSTEMEM BAGAŻOWYM







## DYNAMIKA, KTÓRA ODZWIERCIEDŁA INNOWACYJNOŚĆ.

ATRAPA CHŁODNICY ACTIVE AIR STREAM Z SZEROKIM OBRAMOWANIEM II SYSTEM ASYSTUJĄCY KIEROWCY PLUS Z ASYSTENTEM KIEROWANIA I TORU JAZDY\* II ZDALNE PARKOWANIE\* II DIODOWE REFLEKTORY ADAPTACYJNE\*

\* Wyposażenie oferowane opcjonalnie.





**PIERWSZE BMW SERII 6 GRAN TURISMO W PEŁNI ZASŁUGUJE NA SWOJE MIANO –**  
ŁĄCZY ONO BARDZO PRZESTRONNE WNĘTRZE Z MAKSYMALNYM KOMFORTEM,  
A WSZYSTKO TO BEZ USZCZERBKU DLA SŁYNNIEJ JUŻ RADOŚCI Z JAZDY. JEHO WYGLĄD  
IDEALNIE RÓWNOWAŻY DYNAMIKĘ I ESTETYKĘ. TA DUMNA ELEGANCJA I NIEZALEŻNOŚĆ  
SPRAWIAJĄ, ŻE KAŻDY KILOMETR TO SAMA PRZYJEMNOŚĆ – I TO DLA WSZYSTKICH  
ZMYSŁÓW. **NAWET NAJDŁUŻSZA PODRÓŻ JEST AKURAT W SAM RAZ:**  
**W NOWYM BMW SERII 6 GRAN TURISMO.**

**MNÓSTWO  
MIEJSCĄ NA  
NAJWYŻSZE WYMOGI.**



www.bmw.pl/efficientdynamics

**WIĘKSZA MOC,  
MNIJSZE SPALANIE.**

Jeszcze więcej mocy z 3–12 cylindrów. Małe spalanie, duże wrażenie: silniki **BMW TwinPower Turbo** oferują najwyższą dynamikę przy maksymalnej wydajności za sprawą najnowszego układu wtryskowego, adaptacyjnego rozrządu i zaawansowanego turbodoładowania. Nieważne, diesel czy benzyna, nieważne, ile cylindrów: silniki BMW EfficientDynamics oferują znacznie lepszą charakterystykę mocy oraz spontaniczną reakcję silnika już na niskich obrotach i mają przy tym wyjątkowo niskie parametry zużycia paliwa i emisji spalin.

**WIĘKSZA RADOŚĆ Z JAZDY,  
MNIJSZA EMISJA SPALIN.**

Od roku 2000 ok. 33% mniej emisji CO<sub>2</sub>: **BMW EfficientDynamics** to pakiet technologiczny obejmujący nie tylko napęd, ale i całą koncepcję pojazdu oraz inteligentne zarządzanie energią. Innowacyjne technologie oferowane w wyposażeniu standardowym stale zwiększają wydajność samochodu. Poprzez podniesienie wydajności silników, napędy elektryczne oraz lekką konstrukcję i optymalizację aerodynamiki udało się obniżyć emisję CO<sub>2</sub> floty BMW o 33%.

**WIĘKSZA DYNAMIKA,  
MNIJSZA MASA.**

Mniejsza masa dzięki zastosowaniu inteligentnej lekkiej konstrukcji: dopracowana w każdym detalu – inteligentna lekka konstrukcja oznacza użycie optymalnych materiałów w każdej części samochodu. Poprzez zastosowanie wyjątkowo lekkich nowoczesnych materiałów takich jak aluminium czy karbon **BMW EfficientLightweight** dąży do maksymalnej redukcji masy. Poprawia to właściwości jezdne, zwiększa stabilność, bezpieczeństwo i komfort jazdy.



**INTELIĞENTNA FUNKCJA  
AUTO START STOP**

Inteligentna funkcja Start/Stop<sup>1</sup> zwiększa komfort jazdy poprzez wykorzystanie danych z systemu nawigacyjnego, kamery i radaru. Dzięki temu wyłącza silnik tylko wtedy, gdy spodziewany jest dłuższy czas postoju, a więc gdy zużycie energii przy rozruchu silnika będzie mniejsze niż energia zaoszczędzona poprzez jego wyłączenie.


**AERODYNAMIKA**

Odpowiednie rozwiązania aerodynamiczne optymalizują współczynnik oporu powietrza i wydajność oraz poprawiają akustykę wewnątrz auta. Zmniejszają też zużycie paliwa. Atrapa chłodnicy Active Air Stream, skrzela, zasłony powietrzne na przednich kołach i aerodynamiczne obręcze kół to kolejne detale zmniejszające opory powietrza.

**PRZEŁĄCZNIK WŁAŚCIWOŚCI  
JEZDNYCH Z ADAPTIVE MODE**

Przełącznik właściwości jezdnych umożliwia wybór standardowego trybu COMFORT, ekonomicznego trybu ECO PRO lub trybu SPORT umożliwiającego jeszcze bardziej dynamiczną jazdę. Nowa interaktywna funkcja Adaptive Mode odpowiednio wcześniej dostosowuje dynamiczną kontrolę amortyzatorów, układ kierowniczy i skrzynię Steptronic do danej sytuacji podczas jazdy.

**W PIERWSZYM BMW SERII 6 GRAN TURISMO.**



**BMW 630i**

4-cylindrowy silnik benzynowy BMW TwinPower Turbo o mocy 190kW (258KM) i momencie obrotowym 400Nm  
– przyspieszenie 0–100 km/h: 6,3s  
– prędkość maksymalna: 250 km/h<sup>2</sup>  
– zużycie paliwa w cyklu mieszanym: 6,6–6,2l/100km  
– emisja CO<sub>2</sub> w cyklu mieszanym: 152–142g/km

**BMW 630d / 630d xDrive**

6-cylindrowy silnik wysokoprężny BMW TwinPower Turbo o mocy 195kW (265KM) i momencie obrotowym 620Nm  
– przyspieszenie 0–100 km/h: 6,1s (xDrive: 6,0s)  
– prędkość maksymalna: 250 km/h<sup>2</sup>  
– zużycie paliwa w cyklu mieszanym: 5,3–4,9l/100km (xDrive: 5,9–5,5l/100km)  
– emisja CO<sub>2</sub> w cyklu mieszanym: 139–129g/km (xDrive: 154–144g/km)

**BMW 640i / 640i xDrive**

6-cylindrowy silnik benzynowy BMW TwinPower Turbo o mocy 250kW (340KM) i momencie obrotowym 450Nm  
– przyspieszenie 0–100 km/h: 5,4s (xDrive: 5,3s)  
– prędkość maksymalna: 250 km/h<sup>2</sup>  
– zużycie paliwa w cyklu mieszanym: 7,4–7,0l/100km (xDrive: 8,2–7,7l/100km)  
– emisja CO<sub>2</sub> w cyklu mieszanym: 169–159g/km (xDrive: 187–177g/km)

<sup>1</sup> Tylko w połączeniu z innym wyposażeniem.  
<sup>2</sup> Ograniczona elektronicznie.

Podane osiągi, zużycie paliwa i emisja CO<sub>2</sub> obowiązują dla samochodów ze standardową skrzynią biegów.

Więcej informacji na temat zużycia paliwa, emisji CO<sub>2</sub> i klas energetycznych znajduje się na stronach 42|43 i w cenniku.



## OBSERWACJA DO **360°** OTOCZENIA POJAZDU.

Ciesz się wysokim komfortem i najwyższym bezpieczeństwem z BMW Personal Copilot. Jazda, parkowanie czy widoczność: systemy wspomagające kierowcę BMW Personal Copilot niezawodnie wspierają Cię w każdej sytuacji. Najnowocześniejsze systemy – radar, ultradźwięki i kamery – skutecznie obserwują otoczenie pojazdu, tworząc fundament dla inteligentnych systemów wspomagających kierowcę. Czy to aktywowane na życzenie, czy działające wspomagająco w tle – dzięki systemom wspomagającym kierowcę BMW Personal Copilot jazda jest jeszcze przyjemniejsza i bezpieczniejsza.

## PONAD **40** LAT CONNECTED DRIVE.

Od samego początku klarowna wizja przyszłości: BMW rozpoczęło tzw. skomunikowaną mobilność już w latach 70. W roku 1999 nastąpił kolejny milowy krok: pierwszy samochód z wbudowaną na stałe kartą SIM. Potem pojawiły się pierwsze usługi online, usługi Google oraz innowacyjne systemy wyświetlania takie jak wyświetlacz BMW Head-Up. Najważniejsze były przy tym zawsze oczekiwania klienta: BMW jako pierwszy producent samochodów umożliwił elastyczne zamawianie i opłacanie usług w Sklepie BMW ConnectedDrive zarówno w samochodzie, jak i z domowego komputera. Wprowadzenie BMW Connected i Open Mobility Cloud jest kolejnym krokiem BMW w kierunku mobilności jutra.

## PONAD **20** USŁUG I APLIKACJI W SKLEPIE BMW CONNECTED DRIVE.

Niezależnie od tego, dokąd jedziesz – dzięki innowacyjnym usługom BMW ConnectedDrive masz zawsze rękę na pulsie. Usługa Concierge oferuje Ci wsparcie przez całą dobę, a inteligentne połączenie alarmowe automatycznie zapewnia pomoc w razie wypadku. Kontroler iDrive Touch z panelem dotykowym umożliwia intuicyjną i łatwą obsługę wszystkich funkcji – pozwala na przykład wygodnie wpisywać adresy pismem odręcznym. Ściszenie muzyki albo odbieranie połączeń skinieniem ręki? Żaden problem – dzięki sterowaniu za pomocą gestów.

## BMW CONNECTED – NIEZAWODNA KOMUNIKACJA PRZEZ CAŁĄ DOBĘ.

Jak by to było, gdyby już więcej się nie spóźniać? Gdyby Twoje BMW знаło Twoje ulubione cele? Jak by to było mieć niezawodną nawigację – w samochodzie i poza nim? BMW Connected dostarczy Ci informacji, których szukasz, gdzie i kiedy tylko zapragniesz. BMW Connected to osobisty asystent ułatwiający mobilność na co dzień i pomagający punktualnie i komfortowo dotrzeć do celu. Aplikacja BMW Connected umożliwia w dowolnej chwili sprawdzenie informacji takich jak zalecana godzina wyjazdu za pomocą smartfona lub smartwatcha i przesłanie ich do samochodu.

## REMOTE 3D VIEW.

Funkcja Remote 3D View<sup>1,2</sup> umożliwia zdalną obserwację otoczenia zaparkowanego samochodu na smartfonie. Można ją aktywować w aplikacji BMW Connected (iOS). Dzięki niej użytkownik może zdalnie wyświetlić na swoim smartfonie otoczenie samochodu w widoku 3D.

## SYSTEM ASYSTUJĄCY KIEROWCY PLUS.

System asystujący kierowcy plus<sup>1,3</sup> oferuje większy komfort i bezpieczeństwo w monotonnych i niepewnych sytuacjach, takich jak korki, powolny ruch lub długie przejazdy przez miasto, poza miastem lub na autostradach, a także podczas skrzyżowań i przy zmianach pasa ruchu.

## ASYSTENT PARKOWANIA PLUS.

Asystent parkowania plus<sup>1</sup> ułatwia parkowanie i manewrowanie. Obejmuje funkcję Surround View z Top View, PDC oraz asystenta parkowania z prowadzeniem wzdłużnym, który umożliwia automatyczne parkowanie pojazdu równoległe do jezdni. System mierzy lukę parkingową podczas przejeżdżania obok niej z małą prędkością.

<sup>1</sup> Wyposażenie dodatkowe.

<sup>2</sup> Warunkiem korzystania z funkcji Remote 3D View jest wyposażenie Usługi Zdalne i asystenta parkowania plus.

<sup>3</sup> Działanie systemu może być ograniczone w ciemności lub we mgle.



■ wyposażenie standardowe □ wyposażenie dodatkowe

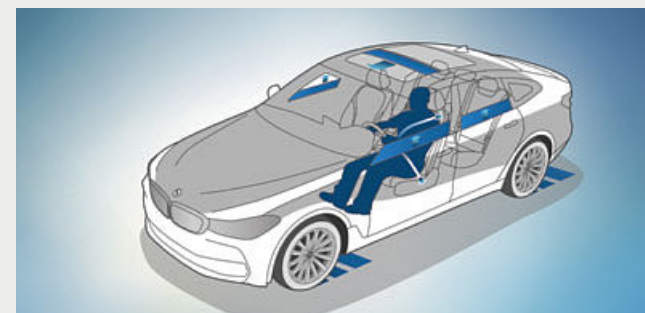


Inteligentny napęd na cztery koła **BMW xDrive** adaptacyjnie i płynnie rozdziela napęd na koła przednie i tylne, poprawiając trakcję, dynamikę jazdy i zwiększając bezpieczeństwo jazdy w każdej sytuacji. Dla dodatkowego podniesienia zwinności elektroniczny rozdział momentu przeciwdziała też pod- i nadsterowności na zakrętach.


**Zintegrowany aktywny układ kierowniczy**<sup>1</sup> oferuje przełożenie zależne od prędkości na osi przedniej oraz skrętne koła na tylnej osi. Przy mniejszych prędkościach przeciwbieżny skręt kół osi tylnej zwiększa zwrotność i zwinność auta. Od ok. 60 km/h koła tylne skręcają współbieżnie z kołami przednimi, zwiększając stabilność i komfort jazdy.

**Adaptacyjne zawieszenie pneumatyczne**<sup>1</sup> obu osi gwarantuje wyjątkowo komfortową i dynamiczną jazdę. W przeciwieństwie do sprężyn stalowych pneumatyczne zawieszenie ma gumowe poduchy wypełnione sprężonym powietrzem, które zależnie od trybu jazdy poprzez ciągłą regulację ciśnienia utrzymują stałą wysokość zawieszenia również przy dużym obciążeniu auta.

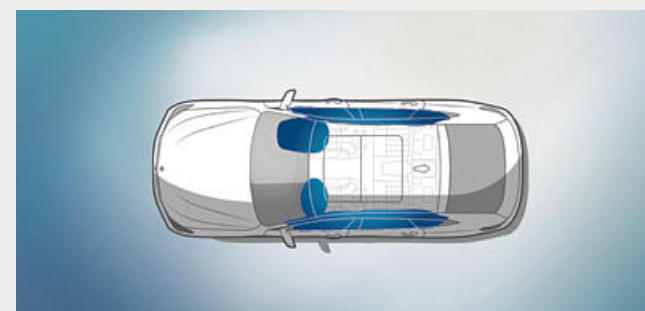
**System regulacji zawieszenia Executive Drive**<sup>1,2,3</sup> zapewnia niezwykle wysoki komfort jazdy przy wysmienitych właściwościach jezdnych. System bazuje na zintegrowanym aktywnym układzie kierowniczym i aktywnych stabilizatorach, które poprzez stałą elektromechaniczną regulację podczas jazdy minimalizują przechyły karoserii.



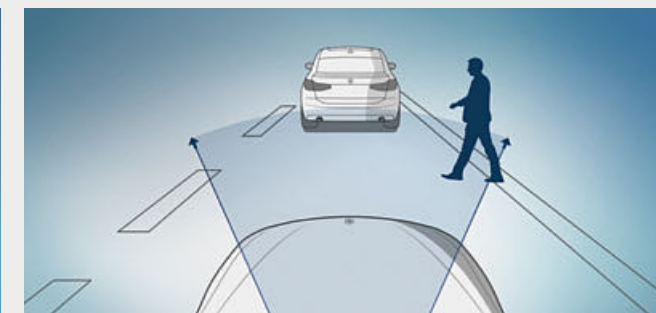
□ **System Active Protection** to prewencyjna ochrona pasażerów w BMW ConnectedDrive. Ostrzega przed zmęczeniem, a w krytycznych sytuacjach napina pasy bezpieczeństwa, prostuje fotele z regulacją elektryczną oraz zamyka szyby i dach przesuwany. Po zderzeniu samochód jest wyhamowywany automatycznie do całkowitego zatrzymania.



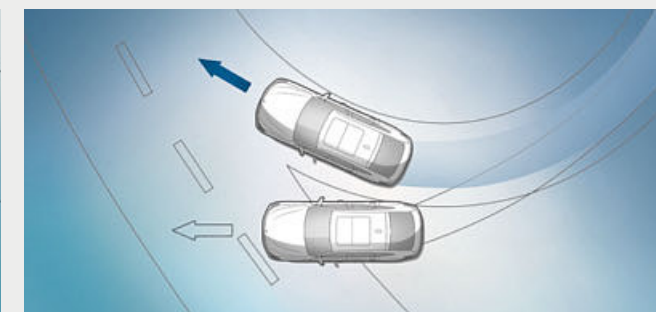
□ **Reflektory adaptacyjne** oraz zmienny miejski i autostradowy rozkład światła i BMW Selective Beam zapewniają optymalne oświetlenie jezdni. Światła zakrętowe włączają się automatycznie po włączeniu kierunkowskazu lub obróceniu kierownicy jeszcze przed ruszeniem z miejsca i działają do prędkości 35 km/h.



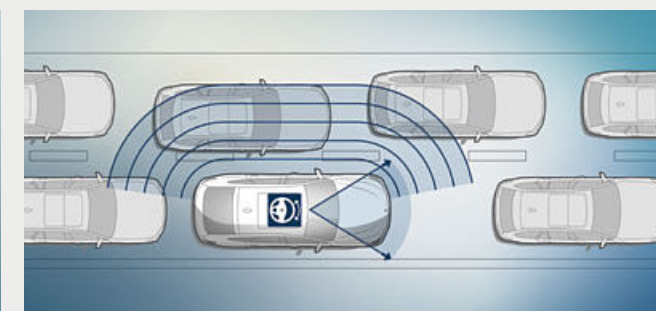
■ **Przednie poduszki powietrzne**, poduszki chroniące głowę oraz poduszki boczne wbudowane w oparcia przednich foteli zapewniają adekwatną ochronę w razie wypadku.



□ **System asystujący kierowcy** obejmuje działające na bazie kamery ostrzeżenie przed kolizją z poprzedzającym pojazdem i pieszymi z miejską funkcją hamowania<sup>4</sup>, ostrzeżenie przed przekroczeniem ograniczenia prędkości ze wskazaniem zakazu wyprzedzania<sup>5</sup>, ostrzeżenie przed zjechaniem z pasa ruchu, działające na bazie radaru ostrzeżenie przed pojazdami nadjeżdżającymi z boku w tylnej części auta, ostrzeżenie przy zmianie pasa ruchu oraz zapobieganie zderzeniom tylnym.



■ **Dynamiczna kontrola stabilności (DSC)** stale nadzoruje parametry jazdy i w razie potrzeby stabilizuje samochód poprzez ingerencję w pracę silnika i hamowanie. Inne funkcje układu DSC to np. suszenie tarcz hamulcowych, funkcja gotowości hamulców czy asystent ruszania z miejsca, który podczas ruszania pod górę przez krótki czas zapobiega staczaniu się pojazdu do tyłu.



□ **Asystent pasa ruchu z aktywną ochroną przed kolizją boczną**<sup>6</sup>: przy prędkościach od 70 do 210 km/h pomaga kierowcy utrzymać prawidłowy tor jazdy i aktywnie zapobiega kolizjom bocznym poprzez komfortową korektę toru jazdy.

<sup>1</sup> Wyposażenie oferowane opcjonalnie.  
<sup>2</sup> Opcja niedostępna w 630i.

<sup>3</sup> Tylko w połączeniu ze zintegrowanym aktywnym układem kierowniczym.  
<sup>4</sup> Działanie systemu może być ograniczone w ciemności lub we mgle.

<sup>5</sup> Tylko w połączeniu z systemem nawigacyjnym.  
<sup>6</sup> Element systemu asystującego kierowcy plus.



# MODEL PODSTAWOWY.

Wyposażenie 24 | 25

Dowiedz się więcej dzięki nowej aplikacji Katalogi BMW dostępnej teraz na smartfony i tablety.

■ wyposażenie standardowe □ wyposażenie dodatkowe



■ Sportowa kierownica skórzana z trzema ramionami nadaje desce rozdzielczej szlachetny, a zarazem sportowy wygląd. Ma maskownicę poduszki powietrznej ze skóry ze szwem ozdobnym. Mniejsze koło kierownicy i wyprofilowane podparcia na kciuki są szczególnie przyjemne w dotyku i świetnie leżą w dłoniach.



■ Fotele przednie i kanapa tylna oferuje wygodne miejsca dla pięciu osób. Wszystkie siedzenia mają zagłówki i automatyczne trzypunktowe pasy bezpieczeństwa. Na tylnej kanapie można bezpiecznie zamontować trzy foteliki dziecięce, a pasażerowie siedzący z tyłu mogą cieszyć się dużą przestrzenią na nogi i nad głową.

## Wyposażenie wnętrza modelu podstawowego:

- skórzana kierownica sportowa
- fotele standardowe w skórze Dakota
- półelektryczna regulacja foteli przednich
- listwy ozdobne w ciemnym oksydowanym srebrze, matowe, listwa akcentowa: perłowy chrom
- Nawigacja BMW professional
- klimatyzacja automatyczna z regulacją 2-strefową (w 640i, 640i xDrive i 640d xDrive o rozszerzonym zakresie funkcji)
- zestaw głośnomówiący ze złączem USB
- regulator prędkości z funkcją hamowania
- 8-stopniowa skrzynia Steptronic
- przelotowy system bagażowy z oparciem kanapy tylnej dzielonym w proporcjach 40:20:40

## Wyposażenie zewnętrzne modelu podstawowego:

- reflektory diodowe
- diodowe lampy tylne
- 18-calowe obręcze kół ze stopów lekkich Multi Spoke 619
- aktywny spojler tylny
- automatyczna obsługa pokrywy bagażnika
- Park Distance Control (PDC) z przodu i z tyłu



■ 18-calowe obręcze kół ze stopów lekkich Multi Spoke 619, 8J x 18, opony 245/50 R18.



□ 20-calowe obręcze kół ze stopów lekkich V Spoke 628 Bicolor z ogumieniem mieszanym i funkcją jazdy awaryjnej, przód 8,5J x 20, opony 245/40 R20, tył 10J x 20, opony 275/35 R20.



Dowiedz się więcej dzięki nowej aplikacji Katalogi BMW dostępnej teraz na smartfony i tablety.

■ wyposażenie standardowe □ wyposażenie dodatkowe



■ Listwy ozdobne z drewna szlachetnego Finition Cove o otwartych porach z listwami akcentowymi w perłowym chromie podkreślają szlachetny charakter kokpitu.



□ Fotele komfortowe w ekskluzywnej skórze Nappa w kolorze kości słoniowej z kontrastującą lamówką podkreślają elegancką linię wnętrza i umożliwiają optymalnie ergonomiczne ustawienie.

#### Wyposażenie wnętrza w Luxury Line:

- listwy progowe z aluminium, podświetlane, z napisem „Luxury Line”
- fotele w skórze Dakota z charakterystycznymi szwami i lamówką, oferowane są też inne tapicerki
- skórzana kierownica sportowa, czarna, alternatywnie w kolorze czarnej kawy
- kluczyk samochodowy z przyciskami i wstawką w błyszczącym chromie
- listwy ozdobne z drewna szlachetnego Finition Ridge z listwą akcentową w perłowym chromie, oferowane są też inne listwy ozdobne
- regulowane oświetlenie ambientowe w sześciu barwach ze światłem powitalnym w postaci „dywanu” świetlnego
- deska rozdzielcza obita sztuczną skórą Sensatec w kolorze czarnym lub kolorze czarnej kawy
- regulacja oparcia w 2. rzędzie siedzeń

#### Wyposażenie zewnętrzne w Luxury Line:

- atrapa chłodnicy BMW z ekskluzywnymi listwami grilla i obramowaniem w błyszczącym chromie
- zderzak przedni ze specyficznymi elementami stylistycznymi w błyszczącym chromie
- diodowe reflektory przeciwmglowe
- 19-calowe obręcze kół ze stopów lekkich Multi Spoke 644 Ferric Grey, polerowane, alternatywnie
- 20-calowe obręcze ze stopów lekkich W Spoke 646, kute i polerowane; oferowane są też inne obręcze kół
- boczny napis „Luxury Line”
- obramowania szyb bocznych w błyszczącym chromie, kolnierze wpustowe szyb, słupki B, trójkąty i nóżki lusterek zewnętrznych w błyszczącym kolorze czarnym
- zderzak tylny ze specyficznymi poziomymi elementami stylistycznymi w dyfuzorze tylnym w błyszczącym chromie
- końcówka rury wydechowej w błyszczącym chromie, po dwóch stronach lub kształtowa



■ Listwy progowe z aluminium z podświetlanym napisem „Luxury Line”.



■ 19-calowe obręcze kół ze stopów lekkich Multi Spoke 644 Ferric Grey, polerowane, 8,5J x 19, opony 245/45 R19.



□ 20-calowe obręcze kół ze stopów lekkich W Spoke 646, przód 8,5J x 20, opony 245/40 R20, tył 10J x 20, opony 275/35 R20.



Dowiedz się więcej dzięki nowej aplikacji Katalogi BMW dostępnej teraz na smartfony i tablety.

■ wyposażenie standardowe □ wyposażenie dodatkowe



□ Listwy ozdobne z aluminium z delikatnym szlifem z listwą akcentową w perłowym chromie tworzą sportowy akcent we wnętrzu.



■ Fotele sportowe w czarnej skórze Dakota z ekskluzywnym stebnowaniem przenoszą zewnętrzną dynamikę do również wnętrza auta.

#### Wyposażenie wnętrza w Sport Line:

- listwy progowe z aluminium, podświetlane, z napisem „Sport Line”
- sportowe fotele przednie
- fotele w skórze Dakota z charakterystycznymi szwami i lamówką, alternatywnie
- w skórze Nappa; oferowane są też inne tapicerki
- kluczyk samochodowy z przyciskami i wstawką w błyszczącym chromie
- listwy ozdobne w błyszczącym kolorze czarnym z listwą akcentową w perłowym chromie, oferowane są też inne listwy ozdobne
- deska rozdzielcza w kolorze czarnym,
- alternatywnie w czarnej sztucznej skórze Sensatec lub w kolorze czarnej kawy

#### Wyposażenie zewnętrzne w Sport Line:

- atrapa chłodnicy BMW z listwami grilla w błyszczącym kolorze czarnym i obramowaniem w błyszczącym chromie
- zderzak przedni ze specyficznymi elementami stylistycznymi w błyszczącym kolorze czarnym
- diodowe reflektory przeciwmgłowe
- 19-calowe obręcze kół ze stopów lekkich V Spoke 685 Orbit Grey, polerowane; alternatywnie
- 20-calowe obręcze ze stopów lekkich V Spoke 686 Jet Black; oferowane są też inne obręcze kół
- boczny napis „Sport Line”
- obramowania szyb bocznych szyb, słupki B, trójkąty i nóżki lusterek zewnętrznych w błyszczącym kolorze czarnym
- zderzak tylny ze specyficznymi poziomymi elementami stylistycznymi w dyfuzorze tylnym w błyszczącym kolorze czarnym
- końcówka rury wydechowej w czarnym chromie, po dwóch stronach, okrągła lub kształtowa



■ 19-calowe obręcze kół ze stopów lekkich V Spoke 685 Orbit Grey, polerowane, 8,5J x 19, opony 245/45 R19.



□ 20-calowe obręcze kół ze stopów lekkich V Spoke 686 Jet Black, niemetalizowane, polerowane, z ogumieniem mieszanym i funkcją jazdy awaryjnej, przód 8,5J x 20, opony 245/40 R20, tył 10J x 20, opony 275/35 R20.



# PAKIET SPORTOWY M.

Wyposażenie 30 | 31

Dowiedz się więcej dzięki nowej aplikacji Katalogi BMW dostępnej teraz na smartfony i tablety.

powered by 

■ wyposażenie standardowe □ wyposażenie dodatkowe



□ Kierownica skórzana M umożliwia precyzyjną kontrolę nad samochodem, a listwy ozdobne BMW Individual w czarnym lakierze fortepianowym z listwami akcentowymi w perłowym chromie podkreślają atletyczną stylistykę.



■ Fotele sportowe w skórze Dakota w kolorze koniaku z ekskluzywnym stebnowaniem emanują mocą, a dzięki wysokim poduszkom bocznym i elektrycznej regulacji zapewniają wygodne trzymanie.

## Wyposażenie wnętrza w pakiecie sportowym M:

- listwy progowe M, podświetlane
- sportowe fotele przednie w skórze Dakota w kolorze czarnym w ekskluzywnym stylu M z kontrastującymi szwami w kolorze niebieskim, oferowane są też inne tapicerki
- kierownica skórzana M z przyciskami wielofunkcyjnymi
- antracytowa podsufitka BMW Individual
- zestaw wskaźników w wersji typowej dla modeli M w trybie SPORT
- listwy ozdobne z aluminium Rhombic z listwą akcentową w perłowym chromie, oferowane są też inne listwy ozdobne
- podnóżek M ze specjalnymi nakładkami na pedały M
- kluczyk samochodowy z ekskluzywnym znaczkiem M

## Wyposażenie zewnętrzne w pakiecie sportowym M:

- pakiet aerodynamiczny M z pasem przednim, progami oraz pasem tylnym ze wstawką dyfuzora w metalizowanym kolorze Dark Shadow
- atrapa chłodnicy BMW z listwami grilla w błyszczącym kolorze czarnym i obramowaniem w błyszczącym chromie
- 19-calowe obręcze kół M ze stopów lekkich Double Spoke 647 M z ogumieniem mieszanym, oferowane są też inne obręcze kół
- hamulce sportowe M z zaciskami hamulcowymi w metalizowanym kolorze granatowym i znaczkiem M
- błyszczące obramowania BMW Individual Shadow Line
- znaczek M na przednim błotniku
- lusterka zewnętrzne w kolorze karoserii
- końcówka rury wydechowej w błyszczącym chromie, po obu stronach
- ekskluzywny lakier w kolorze czarnego karbonu, oferowane są też inne lakiery



■ 19-calowe obręcze kół M ze stopów lekkich Double Spoke 647 M Bicolor z ogumieniem mieszanym i funkcją jazdy awaryjnej, przód 8,5J x 19, opony 245/45 R19, tył 9,5J x 19, opony 275/40 R19.



□ 20-calowe obręcze kół M ze stopów lekkich Double Spoke 648 M Bicolor z ogumieniem mieszanym i funkcją jazdy awaryjnej, przód 8,5J x 20, opony 245/40 R20, tył 10J x 20, opony 275/35 R20.

■ Hamulce sportowe M z wielotłoczkowymi zaciskami w kolorze granatowym z napisem M zapewniają bardzo wysoką skuteczność hamowania. Są dostosowane do wysokiego potencjału dynamicznego auta i gwarantują doskonałe hamowanie również przy bardzo sportowej jeździe i w wilgotnych warunkach.



# NAJWAŻNIEJSZE WYPOSAŻENIE.

Dowiedz się więcej dzięki nowej aplikacji Katalogi BMW dostępnej teraz na smartfony i tablety.

■ wyposażenie standardowe □ wyposażenie dodatkowe



■ Dla poprawy stabilności jazdy spojler tylny wysuwa się automatycznie przy prędkości 110 km/h i chowa, gdy prędkość spadnie poniżej 70 km/h.



□ Otwarty szklany dach panoramiczny dostarcza świeżego powietrza i zapewnia przyjemną, jasną atmosferę wnętrza, również w stanie zamkniętym. Otwiera i zamyka się automatycznie przyciskiem w kabinie lub pilotem i wyposażony jest w przesuwaną podsufitkę, roletę przeciwsłoneczną oraz wiatrochron.



□ Diodowe reflektory adaptacyjne obejmują funkcję BMW Selective Beam i światła zakrętowe. Barwa światła zbliżona do światła dziennego i optymalne, równomierne oświetlenie jezdni poprawiają widoczność i umożliwiają jazdę po zmroku niepowodującą zmęczenia. Cztery pierścienie świetlne sprawiają, że samochód jest rozpoznawalny jako BMW również w nocy.



□ Dostęp komfortowy umożliwia dostęp do pojazdu przez drzwi kierowcy i pasażera oraz pokrywę bagażnika bez użycia kluczyka. Ponadto ten element wyposażenia obejmuje bezdotykowe otwieranie i zamykanie pokrywy bagażnika poprzez krótki ruch stopą pod zderzakiem tylnym.



■ Automatyka obsługi pokrywy bagażnika umożliwia komfortowe otwieranie i zamykanie pokrywy bagażnika przyciskiem w bocznych drzwiach lub na kluczyku samochodowym. Pokrywa bagażnika daje się również otwierać w zwykły sposób za uchwyt zewnętrzny i zamykać przez naciśnięcie przycisku na wewnętrznej obiciu pokrywy.



□ Podczas mgły i opadów diodowe reflektory przeciwmglowe zwiększają bezpieczeństwo, poprawiając widoczność na bliskim dystansie. Wyróżnia je barwa światła bardzo podobna do światła dziennego, długa żywotność oraz niskie zużycie energii. Dzięki nim przód auta prezentuje się też bardzo nowocześnie.



■ Diodowe lampy tylne składają się z pojedynczych wysokowydajnych diodowych elementów świetlnych i mają charakterystyczny dla BMW kształt L, który pozwala rozpoznać BMW nawet w ciemności.



□ Zdalne parkowanie<sup>1</sup> umożliwia kierowcy wygodne wyjście z auta i zdalne zaparkowanie go przodem lub wyparkowanie tyłem w ciasnej luce parkingowej. Kierowca aktywuje funkcję zdalnego parkowania poza pojazdem za pomocą kluczyka BMW z wyświetlaczem.



□ Hamulce sportowe M z wielotłoczkowymi zaciskami w kolorze granatowym z napisem M zapewniają bardzo wysoką skuteczność hamowania. Są dostosowane do wysokiego potencjału dynamicznego auta i gwarantują doskonałe hamowanie również przy bardzo sportowej jeździe i w wilgotnych warunkach.

<sup>1</sup> Tylko w połączeniu z innym wyposażeniem.



# NAJWAŻNIEJSZE WYPOSAŻENIE.

Dowiedz się więcej dzięki nowej aplikacji Katalogi BMW dostępnej teraz na smartfony i tablety.

■ wyposażenie standardowe □ wyposażenie dodatkowe



□ System Bowers & Wilkins Diamond Surround Sound<sup>1,3</sup> ze wzmacniaczem o mocy 1400W i dwoma diamentowymi głośnikami wysokotonowymi oferuje studyjne brzmienie na wszystkich miejscach w pojeździe. Szesnaście odpowiednio rozmieszczonych głośników gwarantuje fenomenalny odbiór dźwięku. Głośniki są oświetlone, co wizualnie podkreśla wybitną jakość brzmienia systemu.



□ Oświetlenie ambientowe tworzy relaksującą, przytulną atmosferę wewnątrz auta i oferuje oświetlenie przestrzeni przed drzwiami w zewnętrznych klamkach drzwi. Do wyboru jest jedenaście zaprogramowanych scenarii świetlnych w sześciu różnych kolorach obejmujące oświetlenie konturowe i ambientowe w desce rozdzielczej, bocznych drzwi i konsoli środkowej.



□ System rozrywki z tyłu Professional obejmuje dwa kolorowe monitory o przekątnej 10,2 cala (z regulacją nachylenia) i stację Blu-ray. Umożliwia podczas jazdy nawigację i korzystanie z internetu (przy odpowiedniej umowie z operatorem sieci komórkowej); sterowanie pilotem, złącze USB oraz złącza do odtwarzaczy MP3, konsoli do gier i słuchawek (także bezprzewodowych).



■ Przelotowy system bagażowy składa się z oparcia kanapy tylnej dzielonej w proporcjach 40:20:40 i gwarantuje większą elastyczność w transporcie osób i bagażu. Można na przykład wygodnie zmieścić z tyłu dwie osoby, a jednocześnie przewozić długie przedmioty, takie jak torby na narty i deski snowboardowe.



□ Deska rozdzielcza pokryta syntetycznym materiałem Sensatec nadaje wnętrzu pojazdu elegancki wygląd. Sztuczna skóra nałożona bezpośrednio na półtwardą piankę wyróżnia się miękką powierzchnią. Wytrzymałe pokrycie jest wykończony atrakcyjnymi podwójnymi szwami.



□ 4-strefowa klimatyzacja automatyczna oferuje funkcję 2-strefowej klimatyzacji automatycznej o rozszerzonym zakresie i ma dwa dodatkowe nawiewy powietrza w słupkach B. Oprócz tego tylne siedzenia mają oddzielny panel obsługi z wyświetlaczem do regulacji temperatury, a schowek na rękawiczki ma możliwość chłodzenia.



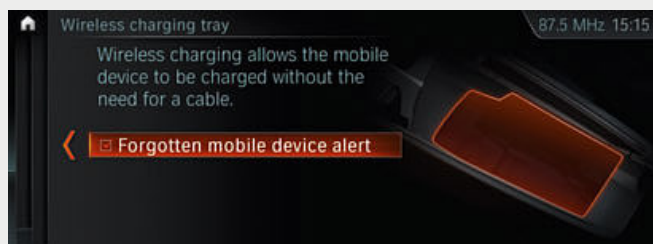
□ Kluczyk BMW z wyświetlaczem dotykowym wskazuje różne dane dotyczące stanu pojazdu i pozwala na obsługę wybranych funkcji samochodu.



□ Kamera cofania umożliwia lepszą orientację podczas parkowania wstecz i przy prędkości nieprzekraczającej 15 km/h. Wyświetla na monitorze pokładowym obszar za pojazdem. Interaktywne linie wskazujące odstęp i średnicę zawracania pomagają kierowcy w manewrach, a przeszkody wyróżniane są kolorystycznie.



□ Pasy bezpieczeństwa M<sup>3</sup> z napinaczami i ogranicznikami siły naciągu mają wpleciony dyskretny akcent w typowych kolorach M.



□ System telefonyczny z ładowaniem bezprzewodowym<sup>2</sup> obejmuje nieckę z funkcją ładowania bezprzewodowego i dodatkowe gniazda USB. Połączenie z anteną dachową zapewnia optymalną łączność z siecią komórkową. Złącze Bluetooth umożliwia jednoczesne podłączenie dwóch telefonów komórkowych i jednego odtwarzacza audio. Do tego dochodzi funkcja Bluetooth Office oraz przygotowanie do hotspotu WiFi.



□ System Surround View<sup>4</sup> ułatwia parkowanie poprzez funkcje Top View, Panorama View z automatyczną aktywacją oraz 3D View.



□ Pakiet asystenta parkowania plus ułatwia parkowanie i manewrowanie. Obejmuje funkcję Surround View z Top View, Remote 3D View, PDC oraz boczne wspomaganie parkowania, funkcję hamowania awaryjnego Active PDC i asystenta parkowania z prowadzeniem wzdłużnym, który umożliwia automatyczne parkowanie samochodu równoległe do jezdni.

<sup>1</sup> Tylko w połączeniu z systemem nawigacyjnym Professional.

<sup>2</sup> Możliwe indukcyjne ładowanie zgodnie ze standardem Qi kompatybilnych telefonów komórkowych. Do wybranych smartfonów bez funkcji ładowania indukcyjnego zgodnie ze standardem Qi dostępne są w ofercie oryginalnych akcesoriów BMW specjalne etui do ładowania.

<sup>3</sup> Tylko w połączeniu z innym wyposażeniem.

<sup>4</sup> Wchodzi w skład asystenta parkowania plus.



Dowiedz się więcej dzięki nowej aplikacji Katalogi BMW dostępnej teraz na smartfony i tablety.

■ wyposażenie standardowe □ wyposażenie dodatkowe




■ **Niemetalizowany 668 czarny**




■ **Niemetalizowany 300 biel alpejska<sup>1</sup>**




□ **Metalizowany A96 biel mineralna<sup>2</sup>**



□ **Metalizowany B65 jato**




□ **Metalizowany C2S beż Jucaro**




□ **Metalizowany C25 królewski burgund z brylantowym połyskiem<sup>2</sup>**




□ **Metalizowany A83 srebro lodowcowe**




□ **Metalizowany A90 szary Sophisto z brylantowym połyskiem<sup>2</sup>**




□ **Metalizowany 475 szafirowoczarny**



□ **Metalizowany C10 niebieski śródziemnomorski**



□ **Metalizowany C2Y bazalt**



□ **Metalizowany M416 czarny karbon**

## PAKIET SPORTOWY M

**[ Konfigurator BMW ]** Skonfiguruj swoje całkowicie indywidualne BMW. Do wyboru są wszystkie aktualne kolory i elementy wyposażenia. Więcej na stronie [www.bmw.pl/konfigurator](http://www.bmw.pl/konfigurator)

**[ Pola kolorów ]** Przedstawione tutaj pola kolorów mają dać ogólne wyobrażenie o wyglądzie kolorów i materiałów Twojego BMW. Wiemy jednak z doświadczenia, że farby drukarskie nie zawsze wiernie oddają odcienie lakieru, tapicerki i listew

ozdobnych. Dlatego zalecamy omówienie wybranych kolorów z dealerem BMW. Można tam również obejrzeć próbki materiałów i kolorów, a także uzyskać pomoc w przypadku specjalnych wymagań.

<sup>1</sup> Standard również w pakiecie sportowym M.  
<sup>2</sup> Opcjonalnie również w pakiecie sportowym M.



Dowiedz się więcej dzięki nowej aplikacji Katalogi BMW dostępnej teraz na smartfony i tablety.

■ wyposażenie standardowe □ wyposażenie dodatkowe

## SKÓRA

Dostępność




- Standard
- Luxury Line
- Sport Line
- Pakiet sportowy M

**Skóra Dakota**  
LCSW, czarna, kolor wnętrza: czarny

## SKÓRA

Dostępność




- Pakiet sportowy M

**Skóra Dakota**  
LCNL, czarna, z kontrastującym stebnowaniem w kolorze niebieskim, kolor wnętrza: czarny



- Standard
- Luxury Line
- Sport Line
- Pakiet sportowy M

**Skóra Dakota**  
LCCY, beż Canberra, kolor wnętrza: beż Canberra




- Luxury Line
- Sport Line
- Pakiet sportowy M

**Ekskluzywna skóra Nappa**  
LZFK, czarna, z ekskluzywnym<sup>2</sup> stebnowaniem i lamówką w kontrastującym kolorze, kolor wnętrza: czarny




- Standard
- Luxury Line
- Sport Line
- Pakiet sportowy M

**Skóra Dakota**  
LCRI, koniak, kolor wnętrza: czarny




- Luxury Line
- Sport Line
- Pakiet sportowy M

**Ekskluzywna skóra Nappa**  
LZFI, kość słoniowa z ekskluzywnym<sup>2</sup> stebnowaniem i lamówką w kontrastującym kolorze, kolor wnętrza: czarny




- Luxury Line
- Sport Line
- Pakiet sportowy M

**Skóra Dakota**  
LCFK, czarna, ekskluzywne stebnowanie i lamówka w kontrastującym kolorze czarnym




- Luxury Line
- Sport Line
- Pakiet sportowy M

**Ekskluzywna skóra Nappa**  
LZFF, kość słoniowa z ekskluzywnym<sup>1,2</sup> stebnowaniem i lamówką w kontrastującym kolorze, kolor wnętrza: czarny



- Luxury Line
- Sport Line
- Pakiet sportowy M

**Skóra Dakota**  
LCDO, beż Canberra, ekskluzywne stebnowanie i lamówka w kontrastującym kolorze, kolor wnętrza: beż Canberra




- Luxury Line
- Sport Line
- Pakiet sportowy M

**Ekskluzywna skóra Nappa**  
LZNI, mokka, z ekskluzywnym<sup>2</sup> stebnowaniem i lamówką w kontrastującym kolorze, kolor wnętrza: czarny




- Standard
- Luxury Line
- Sport Line
- Pakiet sportowy M

**Skóra Dakota**  
LCFI, kość słoniowa, z ekskluzywnym stebnowaniem i lamówką w kontrastującym kolorze, kolor wnętrza: czarny



- Luxury Line
- Sport Line
- Pakiet sportowy M

**Skóra Dakota**  
LCFF, kość słoniowa, z ekskluzywnym<sup>1</sup> stebnowaniem i lamówką w kontrastującym kolorze, kolor wnętrza: czarny




- Luxury Line
- Sport Line
- Pakiet sportowy M

**Skóra Dakota**  
LCRO, koniak, z ekskluzywnym stebnowaniem i lamówką w kontrastującym kolorze, kolor wnętrza: czarny


## LISTWY OZDOBNE

Dostępność



- Standard
- Luxury Line
- Sport Line
- Pakiet sportowy M

Listwy ozdobne w kolorze matowego ciemnego oksydowanego srebra, listwa akcentowa: perłowy chrom




- Pakiet sportowy M

Listwy ozdobne z aluminium Rhombic, listwa akcentowa: perłowy chrom



- Standard
- Luxury Line
- Sport Line
- Pakiet sportowy M

Listwy ozdobne z aluminium z delikatnym szlifem, listwa akcentowa: perłowy chrom




- Standard
- Luxury Line
- Sport Line
- Pakiet sportowy M

Listwy ozdobne czarne błyszczące, listwa akcentowa: perłowy chrom




- Standard
- Luxury Line
- Sport Line
- Pakiet sportowy M

Listwy ozdobne z drewna szlachetnego Fineline Cove, listwa akcentowa: perłowy chrom




- Standard
- Luxury Line
- Sport Line
- Pakiet sportowy M

Listwy ozdobne z drewna szlachetnego Fineline Ridge, listwa akcentowa: perłowy chrom



- Standard
- Luxury Line
- Sport Line
- Pakiet sportowy M

Listwy ozdobne z drewna szlachetnego korzenia orzecha, ciemne, listwa akcentowa: perłowy chrom



- Standard
- Luxury Line
- Sport Line
- Pakiet sportowy M

Listwy ozdobne z drewna szlachetnego szarej topoli słojuwanej, listwa akcentowa: perłowy chrom

## LISTWY OZDOBNE

Dostępność




- Luxury Line
- Sport Line
- Pakiet sportowy M

Listwy ozdobne BMW Individual, czarny lakier fortypianowy, listwa akcentowa: perłowy chrom


## KOLORY WNĘTRZA

Dostępność



- Standard
- Luxury Line
- Sport Line
- Pakiet sportowy M

czarny



- Standard
- Luxury Line
- Sport Line
- Pakiet sportowy M

beż Canberra

Prosimy pamiętać, że nawet w przypadku użycia zgodnego z przeznaczeniem po pewnym czasie mogą wystąpić zabrudzenia tapicerki, których nie da się usunąć. Może to być spowodowane szczególnie przez farbującą odzież.

<sup>1</sup> Tylko w połączeniu z deską rozdzielczą pokrytą Sensatekiem.

<sup>2</sup> Tylko w połączeniu z fotelami komfortowymi.

Prosimy pamiętać, że kolor wnętrza zależy od wybranego koloru tapicerki.



# OBREĆCZE KÓŁ I OPONY.

Dowiedz się więcej dzięki nowej aplikacji Katalogi BMW dostępnej teraz na smartfony i tablety.



□ 20-calowe obręcze kół ze stopów lekkich V Spoke 628 Bicolor z ogumieniem mieszanym i funkcją jazdy awaryjnej, przód 8,5J x 20, opony 245/40 R20, tył 10J x 20, opony 275/35 R20.



□ 19-calowe obręcze kół ze stopów lekkich V Spoke 620, 8,5J x 19, opony 245/45 R19.



■ 17-calowe obręcze kół ze stopów lekkich V Spoke 618, 7,5J x 17, opony 225/60 R17.



■ 17-calowe obręcze kół ze stopów lekkich Turbine Styling 645 Bicolor Orbit Grey, polerowane, BMW EfficientDynamics, 7,5J x 17, opony 225/60 R17.



□ 18-calowe obręcze kół ze stopów lekkich Multi Spoke 619, 8J x 18, opony 245/50 R18.



□ 18-calowe obręcze kół ze stopów lekkich V Spoke 684 Ferric Grey, polerowane, 8J x 18, opony 245/50 R18.

# ORYGINALNE AKCESORIA BMW.

Wyposażenie 40 | 41


■ wyposażenie standardowe □ wyposażenie dodatkowe ○ akcesoria



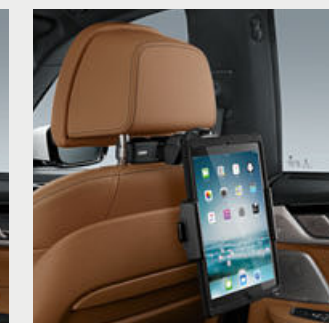
○ Bagażnik tylny na rowery Pro 2.0 jest lekki, a przy tym stabilny – jego udźwignie wynosi do 60 kg. Jest niezwykle prosty w obsłudze i umożliwia transport dwóch rowerów lub rowerów elektrycznych (z możliwością rozbudowy na trzy rowery). Funkcja odchylania zapewnia w każdej chwili łatwy dostęp do bagażnika.



○ Nowoczesny pojemnik dachowy w kolorze czarnym z tytanowosrebrnymi bokami ma pojemność 520 l i pasuje do wszystkich systemów belek dachowych BMW. Dwustronny system otwierania z potrójnym zamkiem centralnym po obu stronach umożliwia łatwy załadunek i utrudnia kradzież zawartości pojemnika.



○ Wieszak na odzież zatrzaśkuje się w oferowanym oddzielnie uchwycie bazowym (wymaganym) i można go stosować również poza samochodem.



○ Bezpieczny uchwyt na Apple iPad® 2, 3 lub 4. Uchwyt montowany jest zatrzaśkowo w uchwycie bazowym, jest obracany o 360° i można go ustalić w dowolnym nachyleniu.



○ Te wysokiej klasy 21-calowe obręcze kół ze stopów lekkich oferowane są w wersji czarnej Bicolor, od zewnątrz polerowane na wysoki połysk i mają lekkie, walcowane kołnierze. Zestaw kół kompletnych z ogumieniem mieszanym Runflat, rozmiar z przodu 8,5J x 21, opony 245/35 R21 96Y XL RSC, rozmiar z tyłu 10J x 21, opony 275/30 R21 98Y XL RSC.



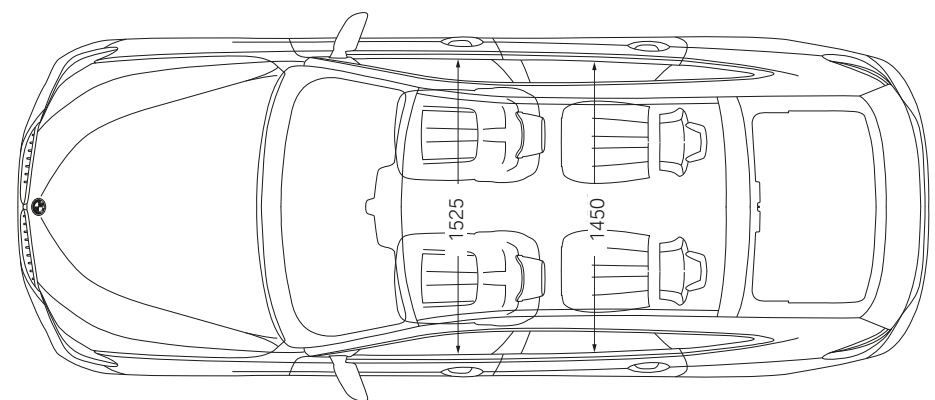
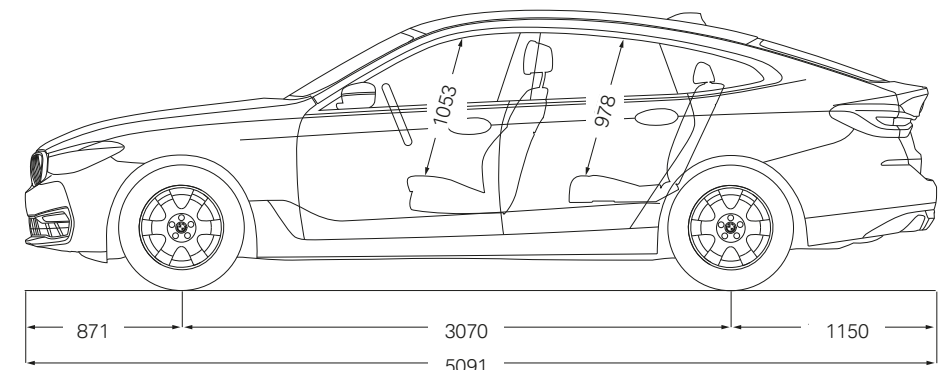
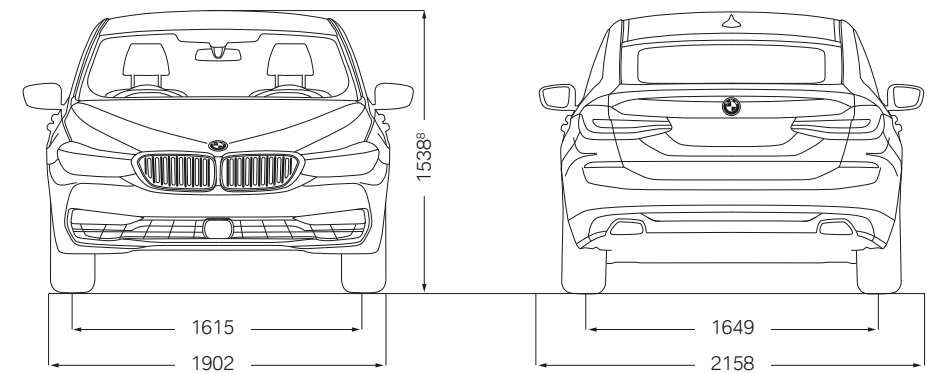
○ Dopasowana, antypoślizgowa, wodoszczelna i wytrzymała wianienka do bagażnika. Kolor czarny, z cyfrą 5 na wstawce ze stali szlachetnej.

Odkryj innowacyjne rozwiązania BMW obejmujące elementy zewnętrzne, wyposażenie wnętrza, systemy komunikacyjne i informacyjne oraz transport i wyposażenie bagażnika. Dealer BMW chętnie doradzi w kwestii wyboru oryginalnych akcesoriów BMW i wręczy

specjalny katalog akcesoriów. Więcej informacji na ten temat można znaleźć na stronie [www.bmw.pl/akcesoria](http://www.bmw.pl/akcesoria)



BMW SERII 6 GRAN TURISMO		630i	640i 640i xDrive	630d 630d xDrive	640d xDrive <sup>7</sup>
<b>Masa</b>					
Masa własna wg WE <sup>1</sup>	kg	1795	1845	1900	-
Masa własna wg UE (xDrive) <sup>1</sup>	kg	-	1910	1955	- <sup>3</sup>
Dopuszczalna masa całkowita	kg	2380	2450	2510	-
Dopuszczalna masa całkowita (xDrive)	kg	-	2515	2580	- <sup>3</sup>
Ładowność	kg	660	660	680	-
Ładowność (xDrive)	kg	-	660	680	- <sup>3</sup>
Dopuszczalna masa przyczepy niehamowanej <sup>2</sup>	kg	750	750	750	-
Dopuszczalna masa przyczepy niehamowanej (xDrive) <sup>2</sup>	kg	-	750	750	- <sup>3</sup>
Dopuszczalna masa przyczepy hamowanej do nachylenia maks. 12% / maks. 8% <sup>2</sup>	kg	2100/- <sup>3</sup>	2100/- <sup>3</sup>	2100/- <sup>3</sup>	-
Dopuszczalna masa przyczepy hamowanej do nachylenia maks. 12% / maks. 8% (xDrive) <sup>2</sup>	kg	-	2100/- <sup>3</sup>	2100/- <sup>3</sup>	- <sup>3</sup>
Pojemność bagażnika	l	610-1800	610-1800	610-1800	- <sup>3</sup>
<b>Silnik</b>					
Cylindry / zawory		4/4	6/4	6/4	- <sup>3</sup>
Pojemność skokowa	cm <sup>3</sup>	1998	2998	2993	- <sup>3</sup>
Moc maksymalna / znamionowa prędkość obrotowa	kW (KM) / obr/min	190 (258) / 5000-6500	250 (340) / 5500-6500	195 (265) / 4000	- <sup>3</sup>
Maks. moment obrotowy / prędkość obrotowa	Nm/obr/min	400 / 1550-4400	450 / 1380-5200	620 / 2000-2500	- <sup>3</sup>
<b>Przeniesienie napędu</b>					
Rodzaj napędu		tylny / na cztery koła	tylny / na cztery koła	tylny / na cztery koła	- <sup>3</sup>
Standardowa skrzynia biegów		8-stopniowa Steptronic	8-stopniowa Steptronic	8-stopniowa Steptronic	-
Standardowa skrzynia biegów (xDrive)		-	8-stopniowa Steptronic	8-stopniowa Steptronic	- <sup>3</sup>
<b>Osiągi</b>					
Prędkość maksymalna	km/h	250 <sup>4</sup>	250 <sup>4</sup>	250 <sup>4</sup>	-
Prędkość maksymalna (xDrive)	km/h	-	250 <sup>4</sup>	250 <sup>4</sup>	- <sup>3</sup>
Przyspieszenie 0-100 km/h	s	6,3	5,4	6,1	-
Przyspieszenie (xDrive) 0-100 km/h	s	-	5,3	6,0	- <sup>3</sup>
<b>Zużycie<sup>5, 6</sup></b>					
Cykl miejski	l/100 km	8,2-7,8	9,8-9,6	6,1-5,6	-
Cykl miejski (xDrive)	l/100 km	-	11,1-10,5	6,7-6,5	- <sup>3</sup>
Cykl pozamijski	l/100 km	5,8-5,3	6,0-5,4	4,9-4,5	-
Cykl pozamijski (xDrive)	l/100 km	-	6,5-6,1	5,4-4,9	- <sup>3</sup>
Cykl mieszany	l/100 km	6,6-6,2	7,4-7,0	5,3-4,9	-
Cykl mieszany (xDrive)	l/100 km	-	8,2-7,7	5,9-5,5	- <sup>3</sup>
Emisja CO <sub>2</sub> w cyklu mieszanym	g/km	152-142	169-159	139-129	-
Emisja CO <sub>2</sub> w cyklu mieszanym (xDrive)	g/km	-	187-177	154-144	- <sup>3</sup>
Klasa energetyczna / klasa energetyczna (xDrive)		- <sup>3</sup> -	- <sup>3</sup> - <sup>3</sup>	- <sup>3</sup> - <sup>3</sup>	- <sup>3</sup> - <sup>3</sup>
Pojemność zbiornika paliwa ok.	l	68	68	66	- <sup>3</sup>
<b>Koła / opony</b>					
Rozmiar opon		225/60 R17 Y	225/60 R17 Y	225/60 R17 Y	- <sup>3</sup>
Rozmiar obręczy kół		7,5 J x 17	7,5 J x 17	7,5 J x 17	- <sup>3</sup>
Materiał		stop lekki	stop lekki	stop lekki	- <sup>3</sup>



Wszystkie wartości na rysunkach technicznych podano w mm. Wysokość bez anteny dachowej wynosi 1466 mm. Podane osiągi, zużycie paliwa i emisja CO<sub>2</sub> obowiązują dla samochodów ze standardową skrzynią biegów. Wartości w [ ] dotyczą pojazdów ze skrzynią Steptronic.

<sup>1</sup> Podane wartości uwzględniają 90-procentowe napełnienie zbiornika paliwa i 75 kg wagi kierowcy. Masa własna dotyczy samochodów z wyposażeniem standardowym. Wyposażenie dodatkowe może zwiększać rzeczywistą masę pojazdu.

<sup>2</sup> Rzeczywista masa całkowita przyczepy nie może przekraczać dopuszczalnej masy przyczepy z uwzględnieniem dopuszczalnego obciążenia haka holowniczego.

<sup>3</sup> Tymczasowe dane (niepotwierdzone oficjalnie wartości na podstawie cyklu jeźdźnego ECE); brakujące dane nie były dostępne w chwili zamknięcia wydania.

<sup>4</sup> Ograniczona elektronicznie.

<sup>5</sup> BMW zaleca stosowanie benzyny bezołowiowej o liczbie oktanowej 95. Dopuszczalne jest stosowanie paliwa bezołowiowego o liczbie oktanowej 91 lub wyższej i zawartości etanolu do 10% (E10). Dane dotyczące mocy i zużycia odnoszą się do paliwa o liczbie oktanowej 98 i do oleju napędowego.

<sup>6</sup> Wszystkie silniki spełniają standardowo wymogi normy Euro 6. Podstawą pomiaru zużycia paliwa jest cykl jeźdźny ECE. Cykl ten składa się w ok. 1/3 z jazdy w mieście, a w 2/3 z jazdy poza terenem zabudowanym (w odniesieniu do pokonywanej odległości). Oprócz zużycia paliwa mierzona jest emisja CO<sub>2</sub>. Wyposażenie dodatkowe może zwiększać tę wartość. Informacje dotyczące zużycia paliwa i emisji CO<sub>2</sub> zależą od wybranego rozmiaru opon (wyższe wartości odnoszą się do modeli z kołami z oferty wyposażenia dodatkowego).

<sup>7</sup> Przewidywana dostępność od 11/2017.

<sup>8</sup> BMW 640i xDrive oraz BMW 630d xDrive: 1540 mm.



**BMW 640i xDrive Gran Turismo z pakietem sportowym M:**

6-cylindrowy rzędowy silnik benzynowy BMW TwinPower Turbo, 250 kW (340 KM), 20-calowe obręcze kół BMW M ze stopów lekkich Double Spoke 648 M Bicolor z ogumieniem mieszanym, lakier metalizowany w kolorze bieli mineralnej, fotele komfortowe w skórze Dakota w kolorze koniaku z ekskluzywnym stebnowaniem i lamówką w kontrastującym kolorze, listwy ozdobne BMW Individual w czarnym lakierze fortepianowym z listwą akcentową w perłowym chromie, deska rozdzielcza w czarnym Sensatecu.

W katalogu przedstawione są modele, elementy wyposażenia i możliwości konfiguracji (wyposażenie standardowe i dodatkowe) pojazdów dostarczanych przez BMW AG na rynek niemiecki. W różnych państwach członkowskich Unii Europejskiej wyposażenie standardowe i dodatkowe poszczególnych modeli może odbiegać od wyposażenia i możliwości konfiguracji opisanych w tym katalogu. Informacji o wersjach wyposażenia w danym kraju udzielają salony sprzedaży BMW. Zmiany konstrukcji i wyposażenia zastrzeżone.

© BMW AG, Monachium / Niemcy. Przedruk, również we fragmentach, tylko za pisemną zgodą BMW AG, Monachium.

411 005 337 83 2 2017 BM. Wydrukowano w Niemczech 2017 r.

